




QUADRO DE ÁREAS	
ÁREA DO TERRENO	2.394,48m ²
ÁREA CONSTRUÍDA	603,36m ²
ÁREA DE COBERTURA	733,80m ²

COORDENADA GEOGRAFICA	
Lat -	9°10'10.32"
Long -	42°32'42.10"

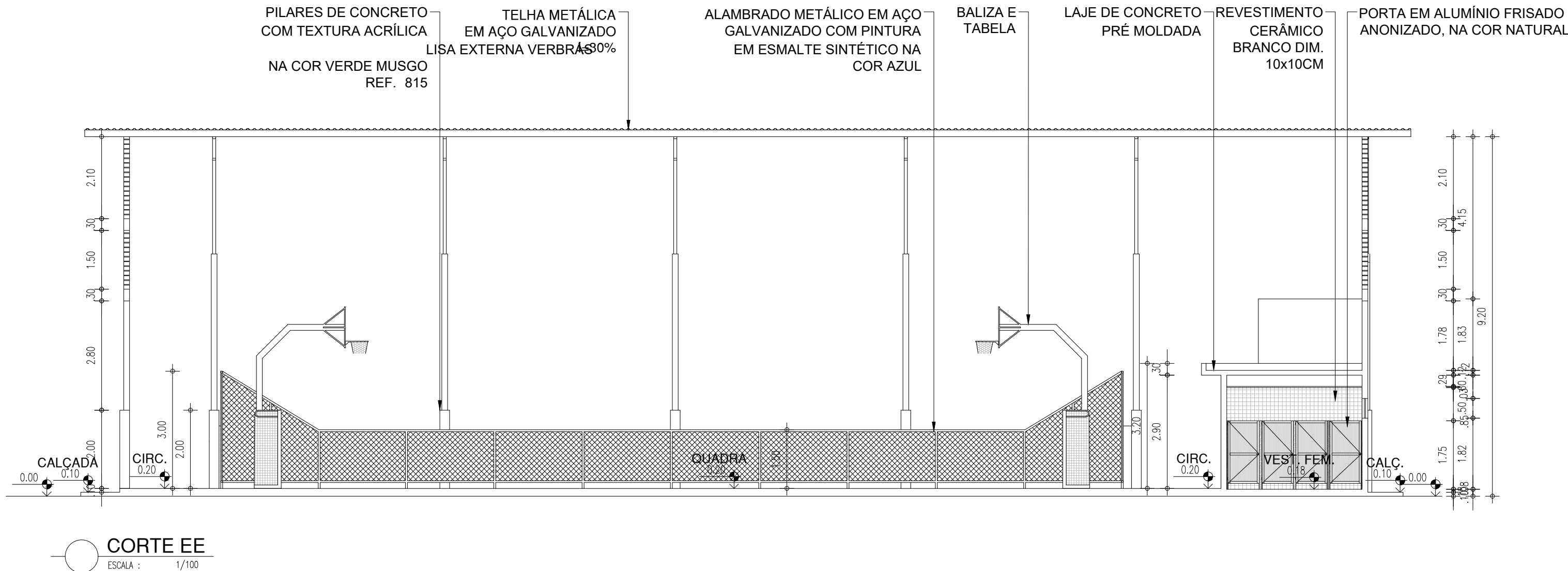
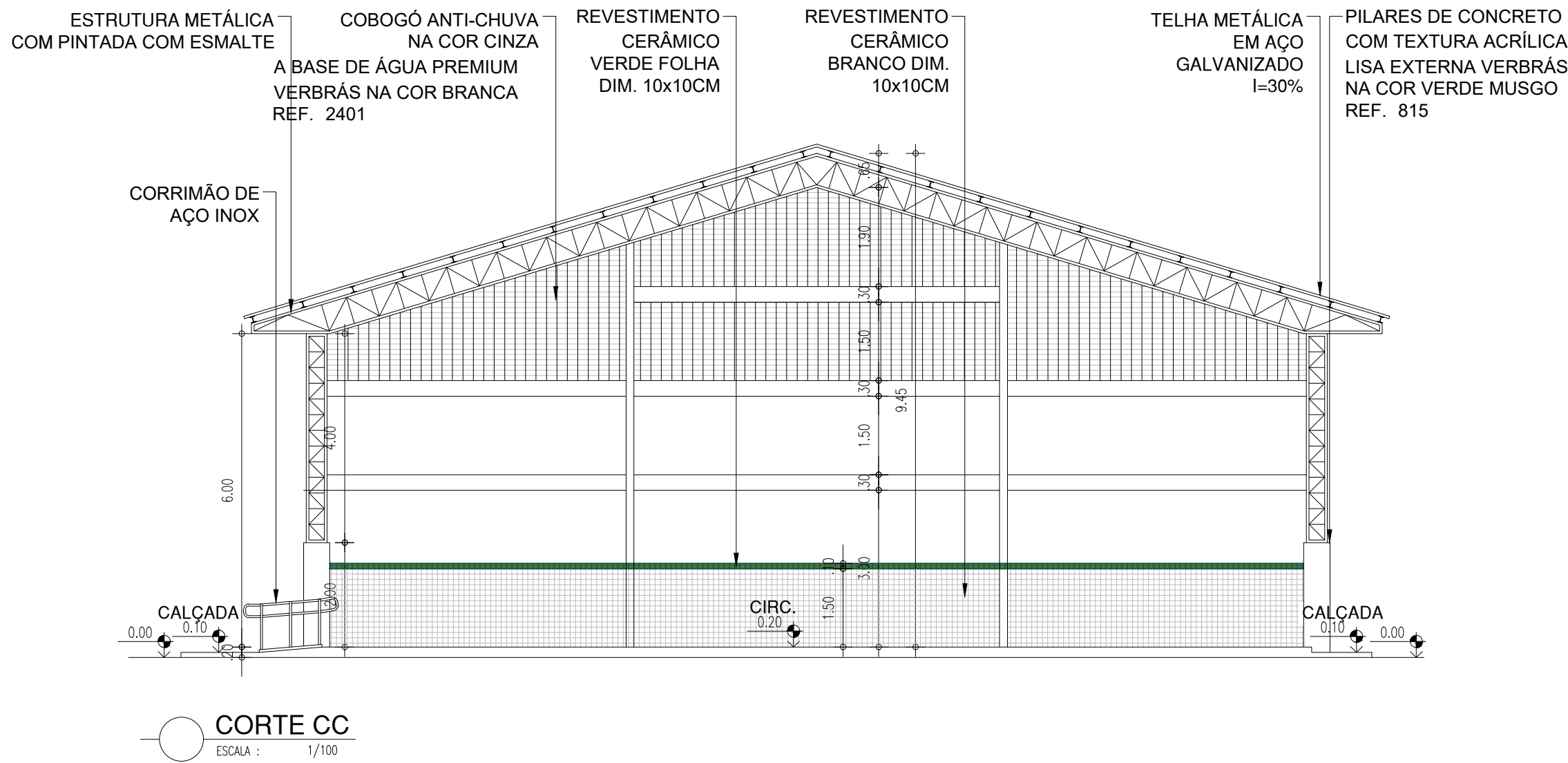
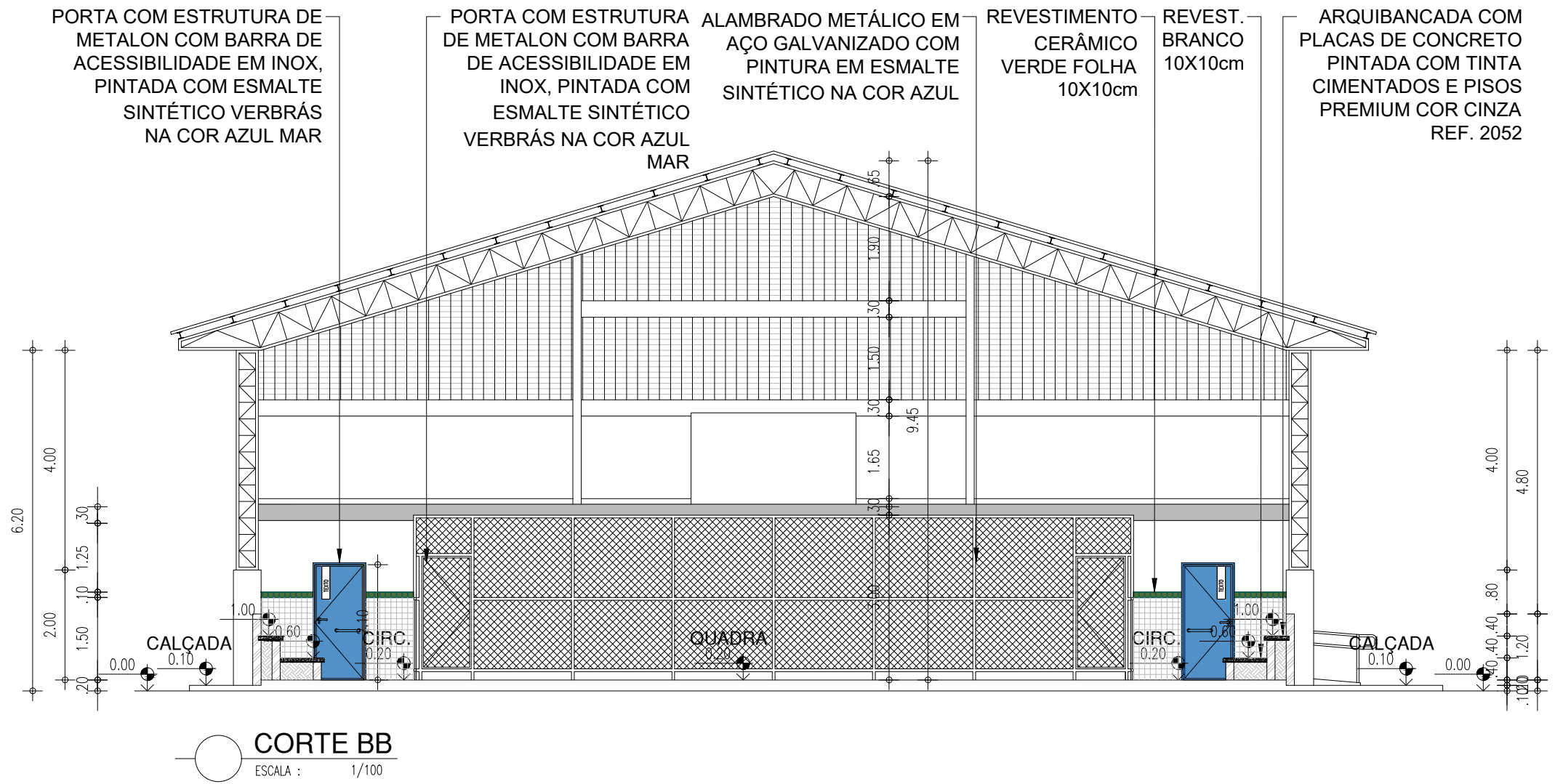
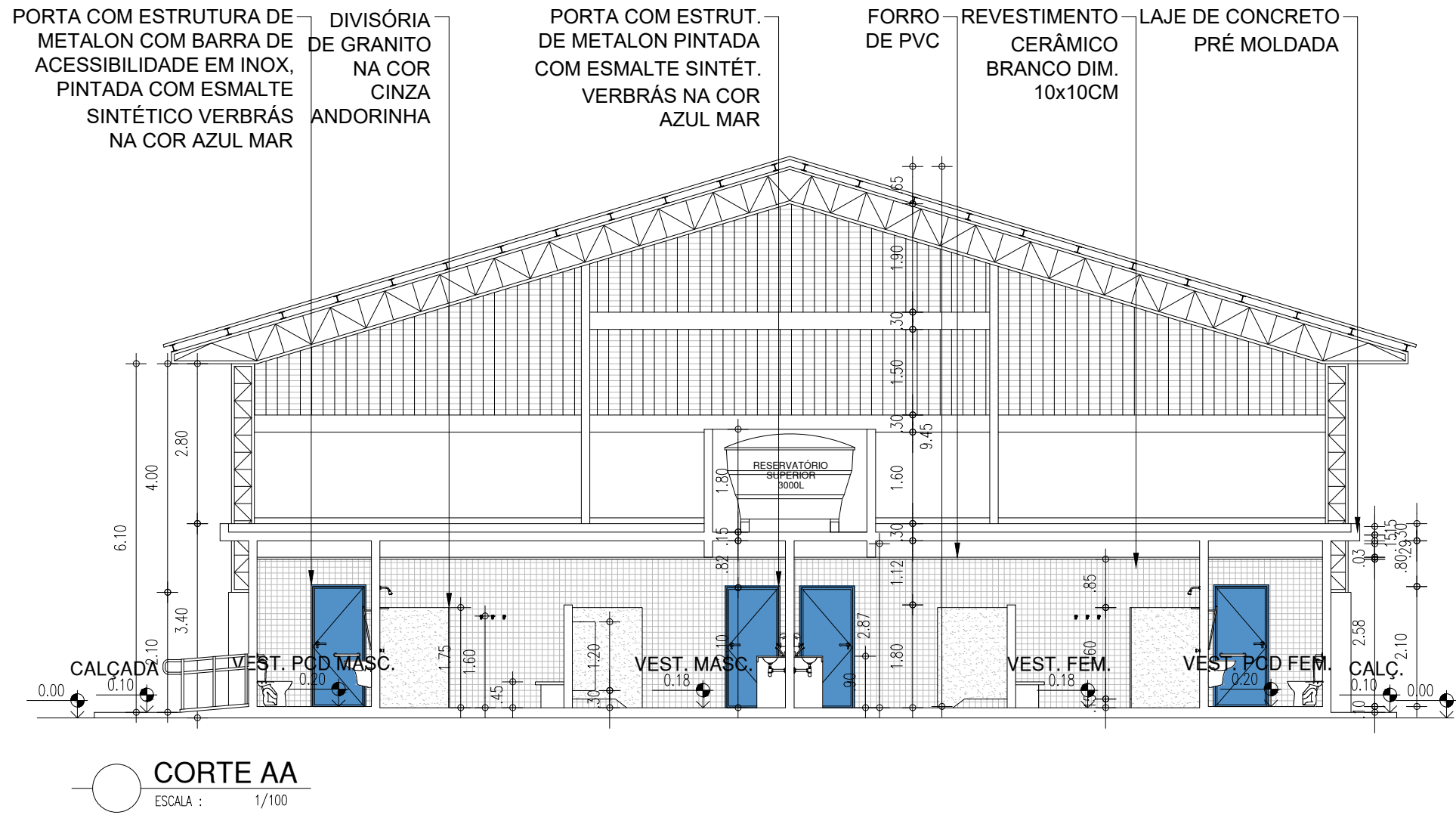
<p>CONTÉUDO: PLANTA DE SITUAÇÃO e MACROLOCALIZAÇÃO</p> <p>ENDEREÇO: AV.DEPUTADO WALDEMAR MACÊDO- SÃO LOURENÇO DO PIAUI - PI</p> <p>DESENHO: YLUSKA RUFINO</p> <p>ESCALA: INDICADA</p> 		<p>GOVERNO DO ESTADO DO PIAUÍ</p> <p>SEDUC - SECRETARIA DE ESTADO DA EDUCAÇÃO</p> <p>U.E. MALAQUIAS RIBEIRO DAMASCENO</p> <p>QUADRA POLIESPORTIVA</p>	<p>DATA: JULHO/2022</p> <p>TIPO: ARQUITETURA</p> <p>PRANCHA: 01/09</p>
---	---	--	---

ESQUADRIAS								
PORTAS								
Nº	DIMENSÕES (Largura x Altura x Altura do Piso)			ÁREA (m²)	TIPO	DESCRIÇÃO DA ESQUADRIA	QUANT. (UND)	ÁREA TOTAL (m²)
P1	0,80	1,60	0,20	1,28	ABRIR	PORTA EM ALUMÍNIO FENADO ANOZADO, NA COR NATURAL	13	16,64
P2	0,90	2,10	0,00	1,89	ABRIR	PORTA COM ESTRUTURA DE METALCO COM BARRA DE ACESSIBILIDADE EM INOX, FECHAMENTO EM CHAPA DUPLA, PINTADA COM ESMALTE SINTÉTICO VERDE-NA-COR AZUL-MAR - Nº 1820, REF.- VERBAS OU EQUIVALENTE	02	3,78
P3	0,90	2,10	0,00	1,89	ABRIR	PORTA COM ESTRUTURA DE METALCO COM BARRA DE ACESSIBILIDADE EM INOX, FECHAMENTO EM CHAPA DUPLA, PINTADA COM ESMALTE SINTÉTICO VERDE-NA-COR AZUL-MAR - Nº 1820, REF.- VERBAS OU EQUIVALENTE	02	3,78
P4	0,90	2,10	0,00	1,89	ABRIR	PORTA EM BARRAS DE METALCO, PINTADO COM ESMALTE SINTÉTICO VERDE-NA-COR AZUL	04	7,56
TOTAL							21	31,76
JANELAS								
Nº	DIMENSÕES (Largura x Altura x Altura do Piso)			ÁREA (m²)	TIPO	DESCRIÇÃO DA ESQUADRIA	QUANT. (UND)	ÁREA TOTAL (m²)
J01	1,50	0,50	1,80	0,75	MAXIM'AR	JANELA MAXIM'AR EM ALUMÍNIO BRANCO COM GRADE INTERNA E VIDRO FANTASIA 4 mm.	02	1,50
J02	2,50	0,50	1,80	1,25	MAXIM'AR	JANELA MAXIM'AR EM ALUMÍNIO BRANCO COM GRADE INTERNA E VIDRO FANTASIA 4 mm.	04	5,00
TOTAL							6	6,50


<div>GOVERNO DO ESTADO DO PIAUÍ</div> <div>Secretaria de Estado da Educação / SEDUC</div>		<div>GOVERNO DO ESTADO DO PIAUÍ</div> <div>SEDUC - SECRETARIA DE ESTADO DA EDUCAÇÃO</div>	
<div>DEPARTAMENTO: UNIDADE DE GESTÃO DA REDE FÍSICA</div>		<div>DESENHO: ARQ</div>	
<div>TÍTULO DO PROJETO: U. E. MALAQUIAS RIBEIRO DAMASCENO - QUADRA POLIESPORTIVA</div>		<div>PRANCHA: 02/09</div>	
<div>ENDEREÇO DO SERVIÇO: AV. DEPUTADO WALDEMAR MACÊDO</div>			
<div>TÍTULO DO DESENHO: PLANTA BAIXA E DIAGRAMA DE COBERTURA</div>			
<div>MUNICÍPIO: SÃO LOURENÇO DO PIAUI - PI</div>	<div>ZONA: URBANA</div>	<div>ESCALA: 1/100</div>	
<div>DESENHO: YLUSKA RUFINO</div>	<div>FASE: PROJ. ARQ.</div>	<div>DATA: JULHO / 2022</div>	<div>REVISÃO: REVISÃO 01</div>



	COR	PENA
red	07	0.1
yellow	07	0.2
green	07	0.3
cyan	07	0.4
blue	07	0.5
magenta	07	0.6
white	07	0.7
08	07	0.1
40	40	0.1
94	94	0.1
240	240	0.1
253	253	0.1

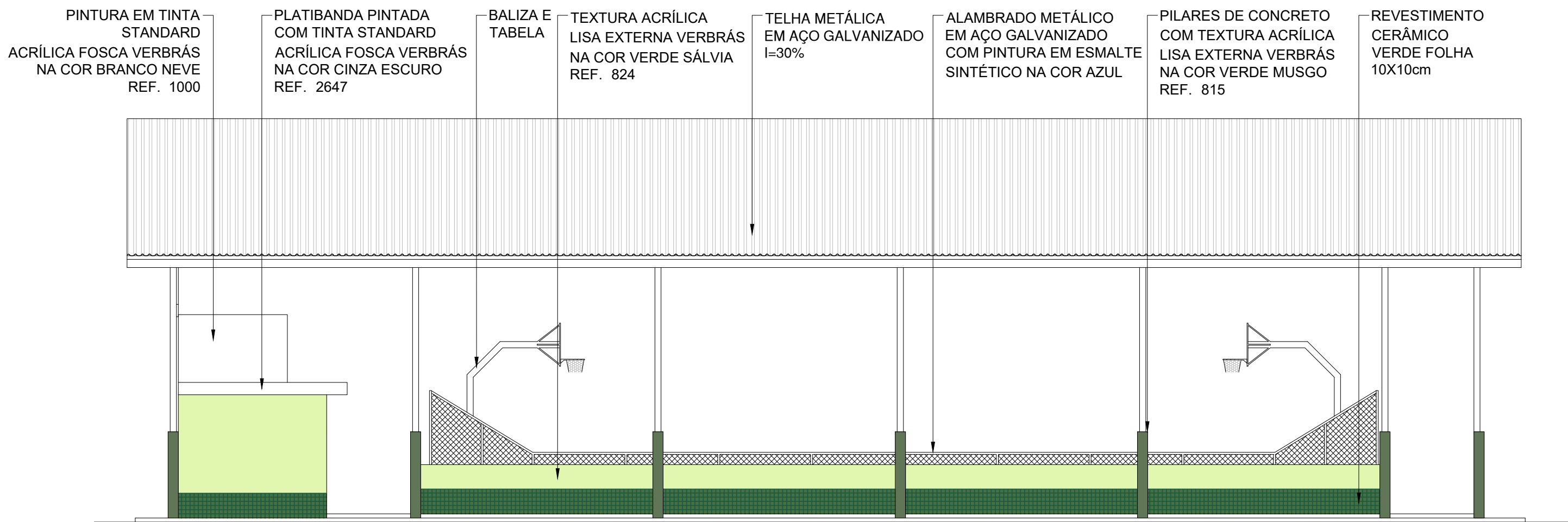


HISTÓRICO		
ALTERAÇÃO	REVISÃO	DATA
1.		
2.		
3.		
4.		
5.		

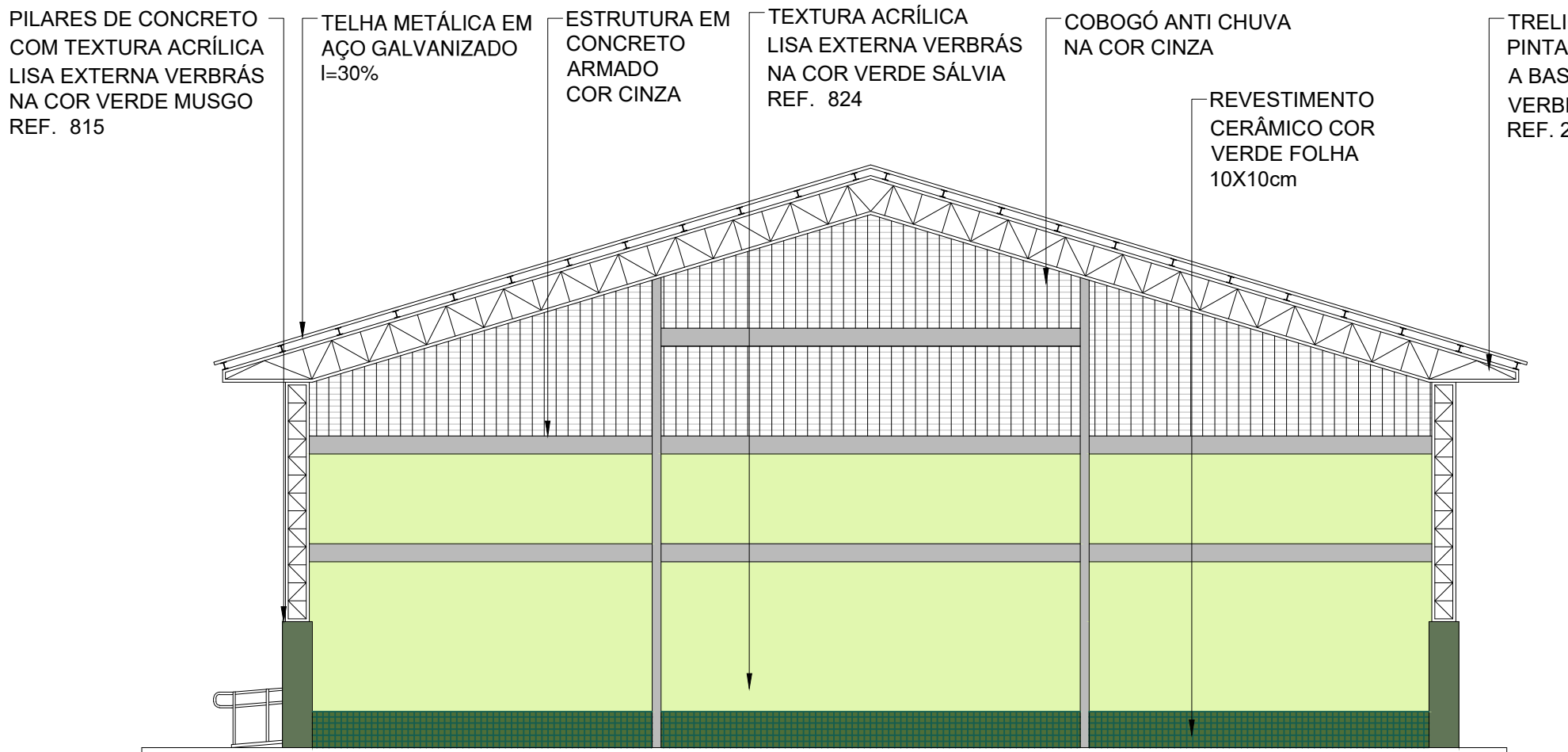
ARQUITETO(A): 	ENGENHEIRO(A) RESPONSÁVEL:	PROPRIETÁRIO:
--	----------------------------	---------------

 GOVERNO DO ESTADO DO PIAUÍ Secretaria de Estado da Educação / SEDUC		GOVERNO DO ESTADO DO PIAUÍ SEDUC - SECRETARIA DE ESTADO DA EDUCAÇÃO	
DEPARTAMENTO: UNIDADE DE GESTÃO DA REDE FÍSICA		DESENHO: ARQ	
TÍTULO DO PROJETO: U. E. MALAQUIAS RIBEIRO DAMASCENO - QUADRA POLIESPORTIVA		PRANCHA: 03/09	
ENDEREÇO DO SERVIÇO: AV. DEPUTADO WALDEMAR MACÊDO		ESCALA: 1/100	
TÍTULO DO DESENHO: CORTES		REVISÃO: REVISÃO 01	
MUNICÍPIO: SÃO LOURENÇO DO PIAUI - PI		ZONA: URBANA	
DESENHO: YLUSKA RUFINO		FASE: PROJ. ARQ.	
		DATA: JULHO / 2022	

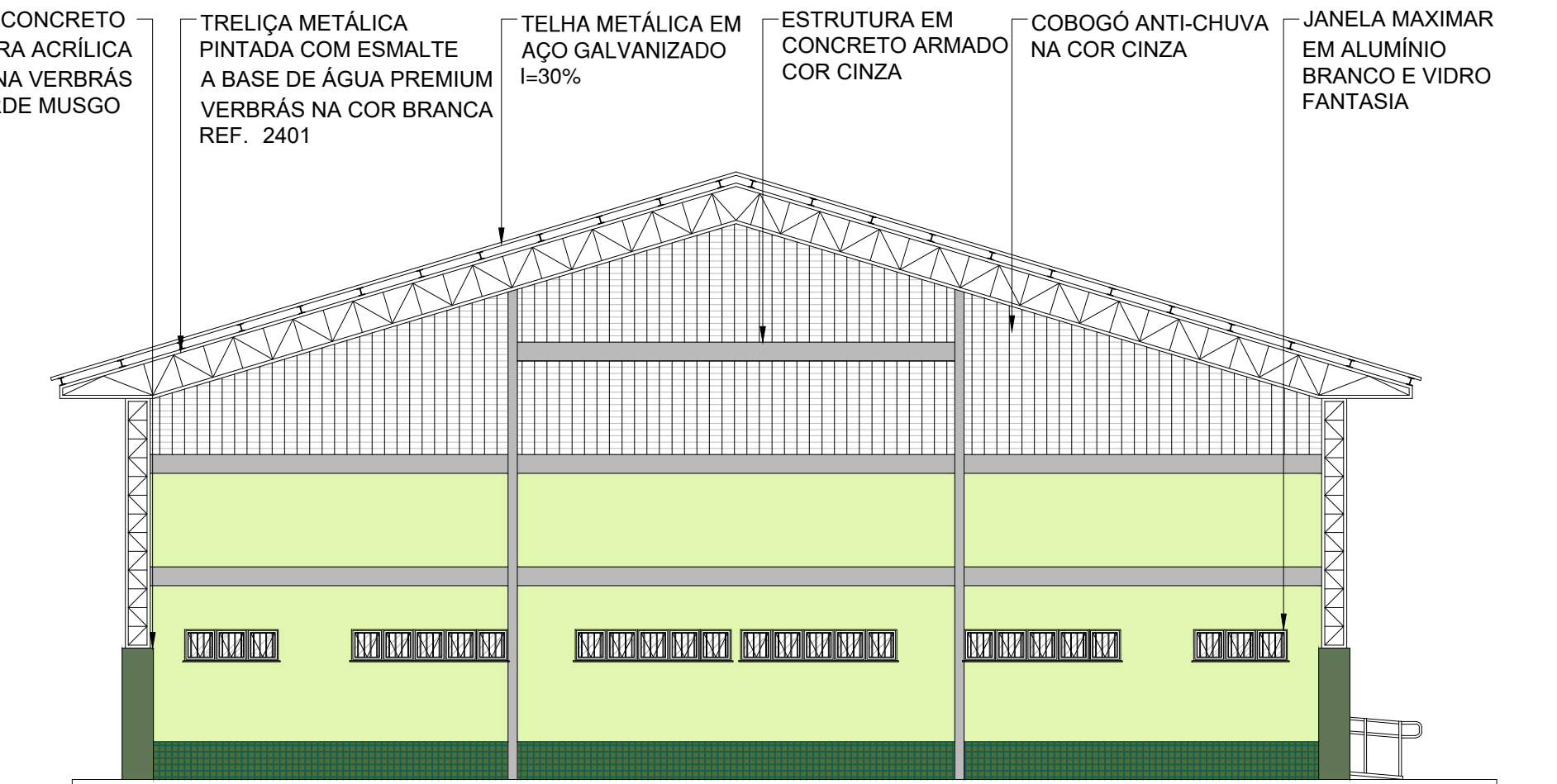
red	COR	PENA
07	07	0,1
yellow	07	0,2
green	07	0,3
cyan	07	0,4
blue	07	0,5
07	07	0,6
magenta	07	0,7
07	07	0,8
white	07	0,9
08	07	0,1
40	07	0,1
04	04	0,1
240	240	0,1
253	253	0,1



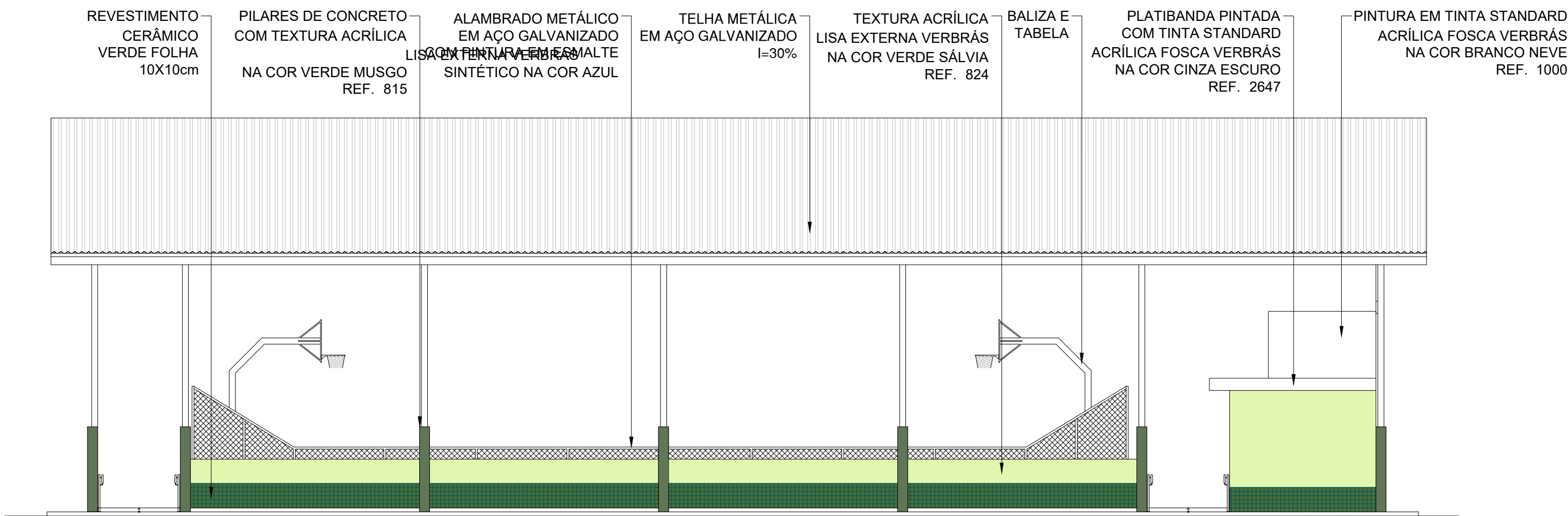
FACHADA 01
ESCALA : 1/100



FACHADA 02
ESCALA : 1/100





FACHADA 03
ESCALA : 1/100



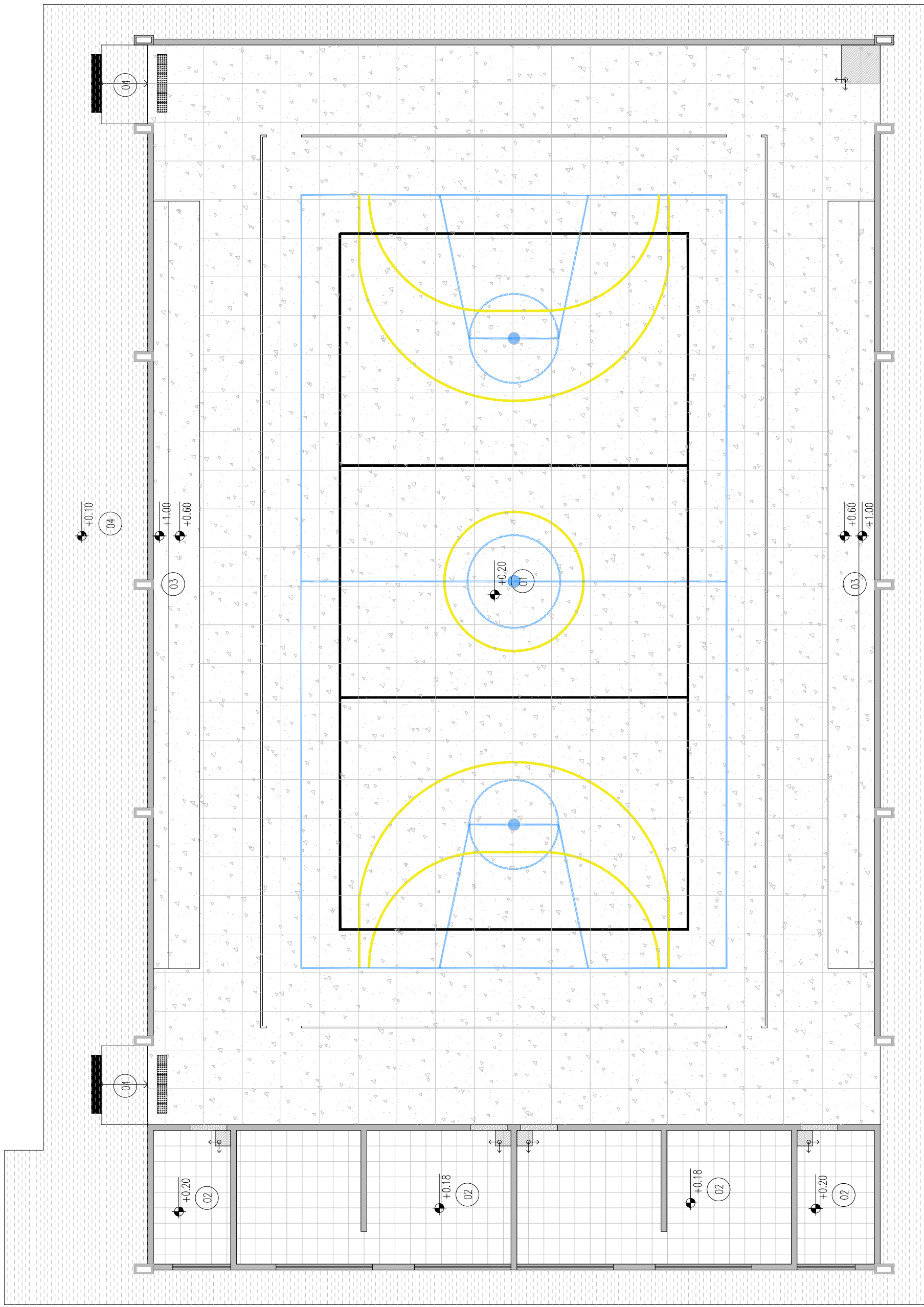
FACHADA 04
ESCALA : 1/100

HISTÓRICO		
ALTERAÇÃO	REVISÃO	DATA
1.		
2.		
3.		
4.		
5.		

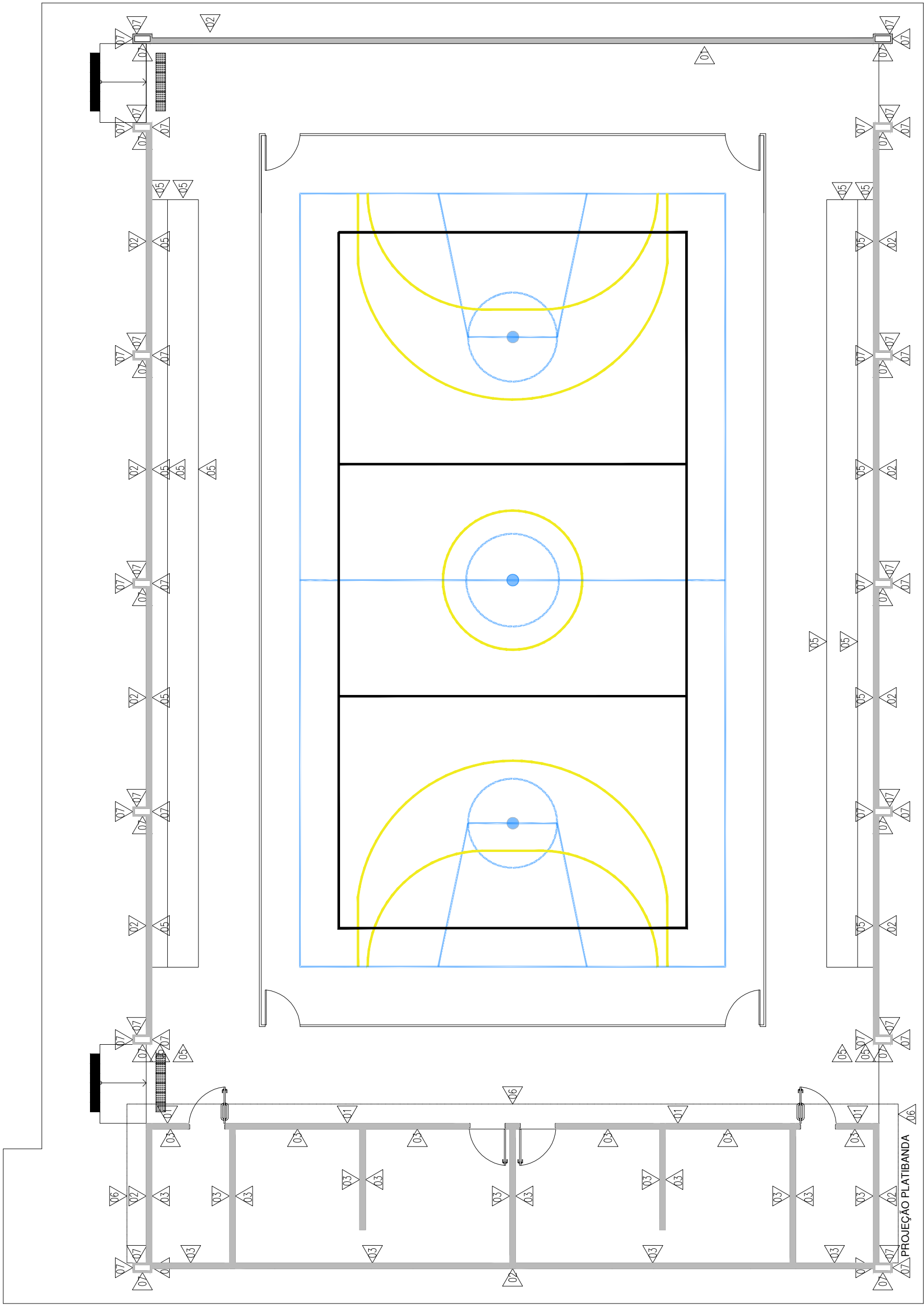
ARQUITETO(A): 	ENGENHEIRO(A) RESPONSÁVEL:	PROPRIETÁRIO:
--	----------------------------	---------------

 GOVERNO DO ESTADO DO PIAUÍ Secretaria de Estado da Educação / SEDUC		GOVERNO DO ESTADO DO PIAUÍ SEDUC - SECRETARIA DE ESTADO DA EDUCAÇÃO	
DEPARTAMENTO: UNIDADE DE GESTÃO DA REDE FÍSICA		DESENHO: ARQ	
TÍTULO DO PROJETO: U. E. MALAQUIAS RIBEIRO DAMASCENO - QUADRA POLIESPORTIVA		PRANCHA: 04/09	
ENDEREÇO DO SERVIÇO: AV. DEPUTADO WALDEMAR MACÊDO		MUNICÍPIO: SÃO LOURENÇO DO PIAUÍ - PI	
TÍTULO DO DESENHO: FACHADAS		ZONA: URBANA	
MUNICÍPIO: SÃO LOURENÇO DO PIAUÍ - PI		ESCALA: 1/100	
DESENHO: YLUSKA RUFINO	FASE: PROJ. ARQ.	DATA: JULHO / 2022	REVISÃO: REVISÃO 01

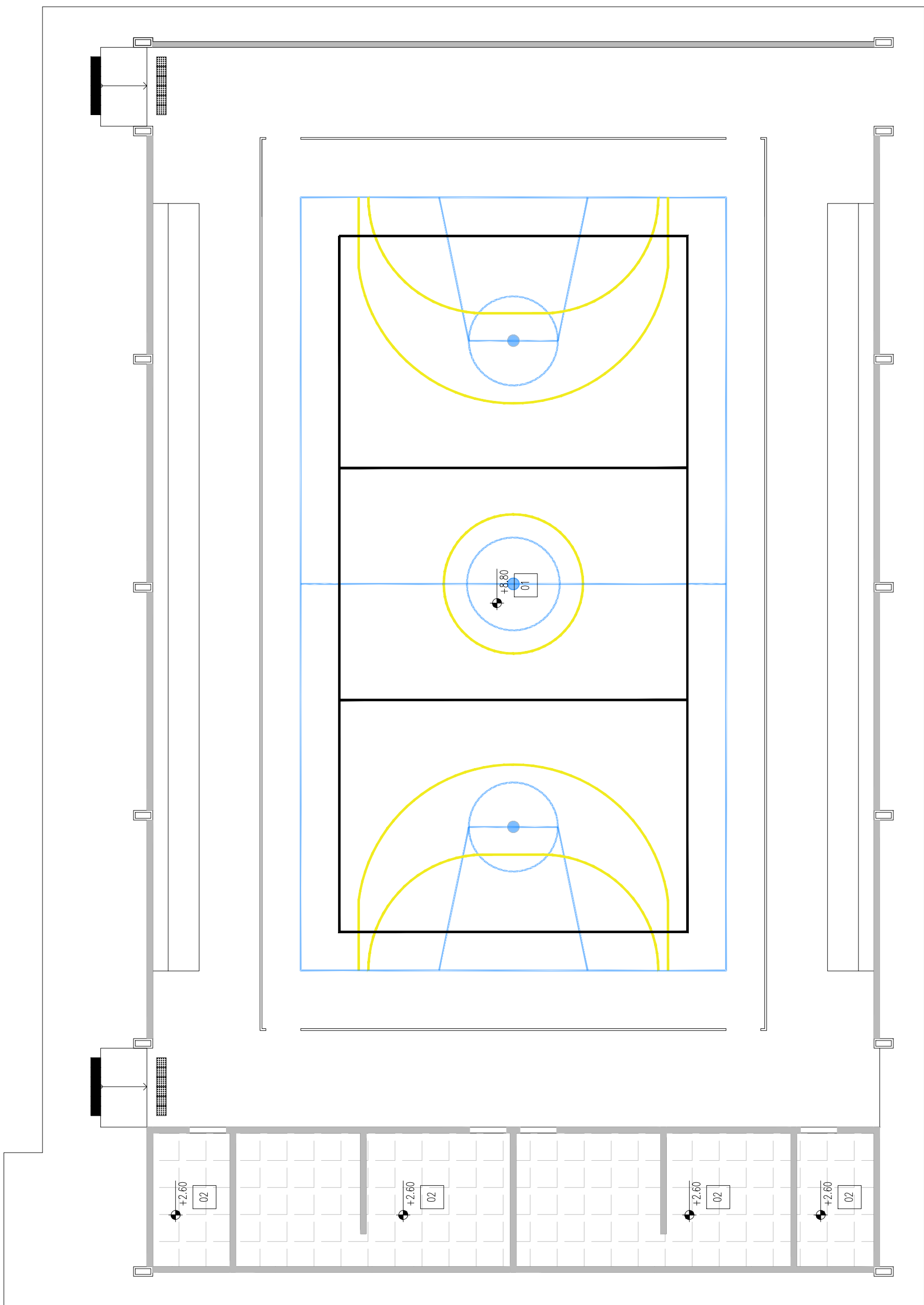
COR PENA
07 0,1
red 07 0,2
yellow 07 0,3
green 07 0,4
cyan 07 0,5
blue 07 0,6
magenta 07 0,7
white 07 0,1
08 0,1
40 0,1
94 0,1
240 0,1
253 0,1



PLANTA BAIXA DE PAGINAÇÃO DE PISOS



PLANTA BAIXA DE ACABAMENTOS E PINTURAS



PLANTA BAIXA DE PAGINAÇÃO DE FORROS


LEGENDA	ÁREA
01	PISO EM GRANILITE COM ARMAÇÃO, TAMANHO 1X1m, COM JUNTA DE DILATAÇÃO.
02	PISO CERÂMICO NA COR BRANCA, TAMANHO 43x40cm
03	PLACAS DE CONCRETO COM BASE EM ESTRUTURA DE CONCRETO
04	CIMENTO ÁSPERO COM JUNTA DE DILATAÇÃO
05	SOLEIRA EM GRANITO POLIDO NA COR CINZA ANDORINHA.
06	PISO PODOTÁTIL DE ALERTA 25X25 EM CONCRETO
07	PISO PODOTÁTIL DE ALERTA 25X25 EM PVC

INÍCIO E SENTIDO DE PAGINAÇÃO

LEGENDA	ÁREA
01	PINTURA E REVESTIMENTOS : <ul style="list-style-type: none">REVESTIMENTO CERÂMICO BRANCO DIM.: 10X10CM COM REJUNTE NA COR BRANCA ATÉ ALTURA DE 1,50M E FAIXA VERDE EM REVESTIMENTO CERÂMICO DIM.: 10X10CM NA COR VERDE FOLHA.PINTURA EM TINTA STANDARD ACRÍLICA FOSCA VERBRÁS NA COR BRANCO NEVE (REF.: 1000), OU SIMILAR.
02	PINTURA E REVESTIMENTOS : <ul style="list-style-type: none">REVESTIMENTO CERÂMICO DIM.: 10X10CM NA COR VERDE FOLHA, ATÉ A ALTURA DE 60CM.PINTURA EM TEXTURA ACRÍLICA LISA EXTERNA VERBRÁS NA COR VERDE SÁLVIA (REF. 824), OU SIMILAR.
03	REVESTIMENTO CERÂMICO BRANCO DIM.: 10X10CM, COM REJUNTE NA COR BRANCA, DO PISO AO FORRO.
04	PINTURA EM TINTA STANDARD ACRÍLICA FOSCA VERBRÁS NA COR BRANCO NEVE (REF.: 1000), OU SIMILAR.
05	PINTURA EM TINTA CATEGORIA CIMENTADOS E PISOS PREMIUM COR CINZA (REF. 2052), OU SIMILAR.
06	PINTURA EM TINTA STANDARD ACRÍLICA FOSCA VERBRÁS NA COR CINZA ESCURO (REF. 2647), OU SIMILAR.
07	PINTURA EM TEXTURA ACRÍLICA LISA EXTERNA VERBRÁS NA COR VERDE MUSGO (REF. 815), OU SIMILAR.
NOTAS: <ul style="list-style-type: none">RODAPÉS EM CERÂMICA PEI 4, 8x40cm, REJUNTE NA COR CINZA MÉDIO;OS PILARES METÁLICOS E TRELIÇAS DEVERÃO RECEBER ACABAMENTO EM PINTURA ANTICORROSIVA TIPO ZARÇAO E ESMALTE A BASE DE ÁGUA PREMIUM VERBRÁS, APLICADO A PISTOLA, NA COR BRANCA (REF. 2401) E ACABAMENTO ACETINADO, OU SIMILAR;OS COBOGOS E ESTRUTURA DE CONCRETO, SERÃO UTILIZADOS NA COR NATURAL.	

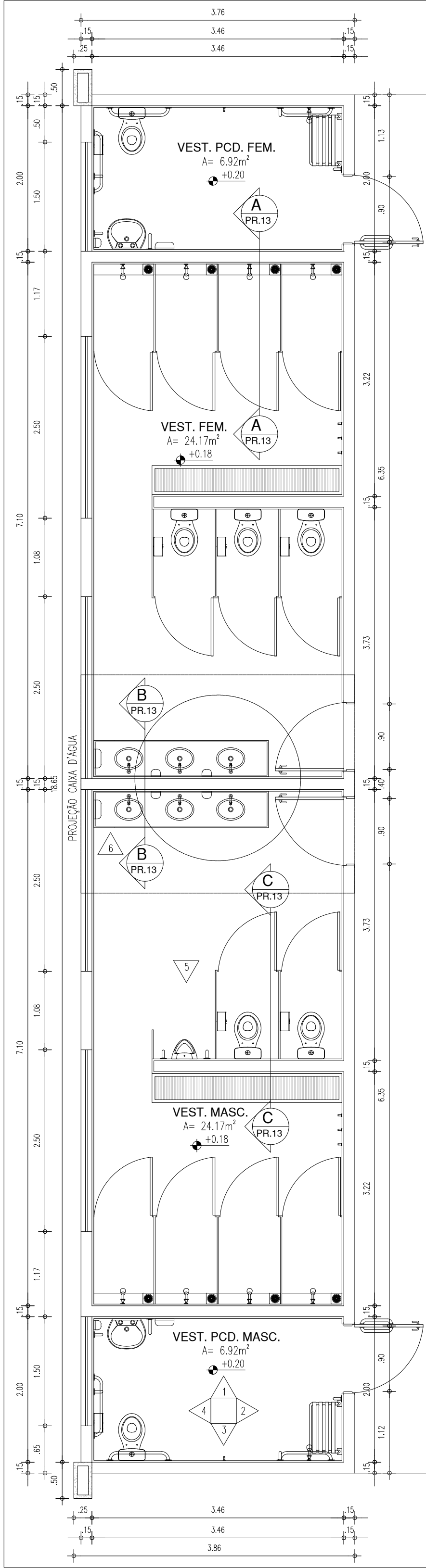
LEGENDA	ÁREA
01	ESTRUTURA DO TELHADO APARENTE
02	LAJE DE CONCRETO PRÉ-MOLDADA, ABAIXO, FORRO DE PVC

HISTÓRICO		
ALTERAÇÃO	REVISÃO	DATA
1.		
2.		
3.		
4.		
5.		

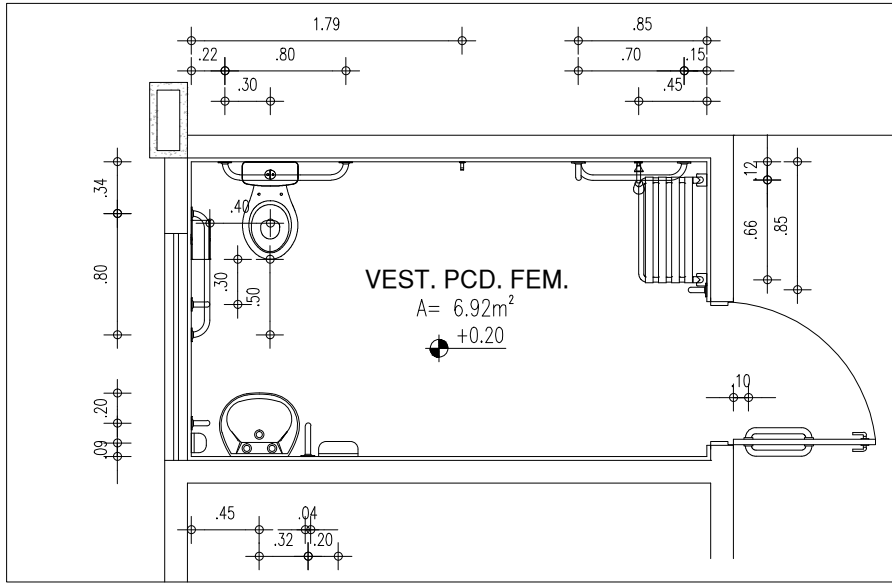
ARQUITETO(A): 	ENGENHEIRO(A) RESPONSÁVEL:	PROPRIETÁRIO:
--	----------------------------	---------------

GOVERNO DO ESTADO DO PIAUÍ Secretaria de Estado da Educação / SEDUC		GOVERNO DO ESTADO DO PIAUÍ SEDUC - SECRETARIA DE ESTADO DA EDUCAÇÃO	
DEPARTAMENTO: UNIDADE DE GESTÃO DA REDE FÍSICA	TÍTULO DO PROJETO: U. E. MALAQUIAS RIBEIRO DAMASCENO - QUADRA POLIESPORTIVA	DESENHO: ARQ	PRANCHA: 05/09
ENDEREÇO DO SERVIÇO: AV. DEPUTADO WALDEMAR MACÊDO	MUNICÍPIO: SÃO LOURENÇO DO PIAUÍ - PI	ZONA: URBANA	ESCALA: 1/100
TÍTULO DO DESENHO: PAGINAÇÃO DE PISO, REVESTIMENTOS E FORRO	DESENHO: YLUSKA RUFINO	FASE: PROJ. ARQ.	DATA: JULHO / 2022
			REVISÃO: REVISÃO 01

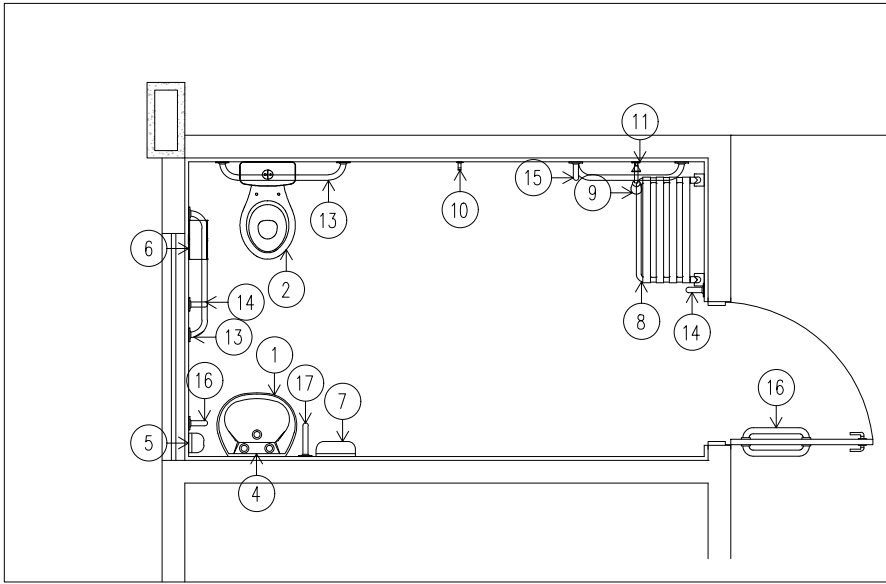
COR	PENA
red	07
yellow	07
green	07
cyan	07
blue	07
magenta	07
white	07
08	07
40	07
94	07
240	07
253	07



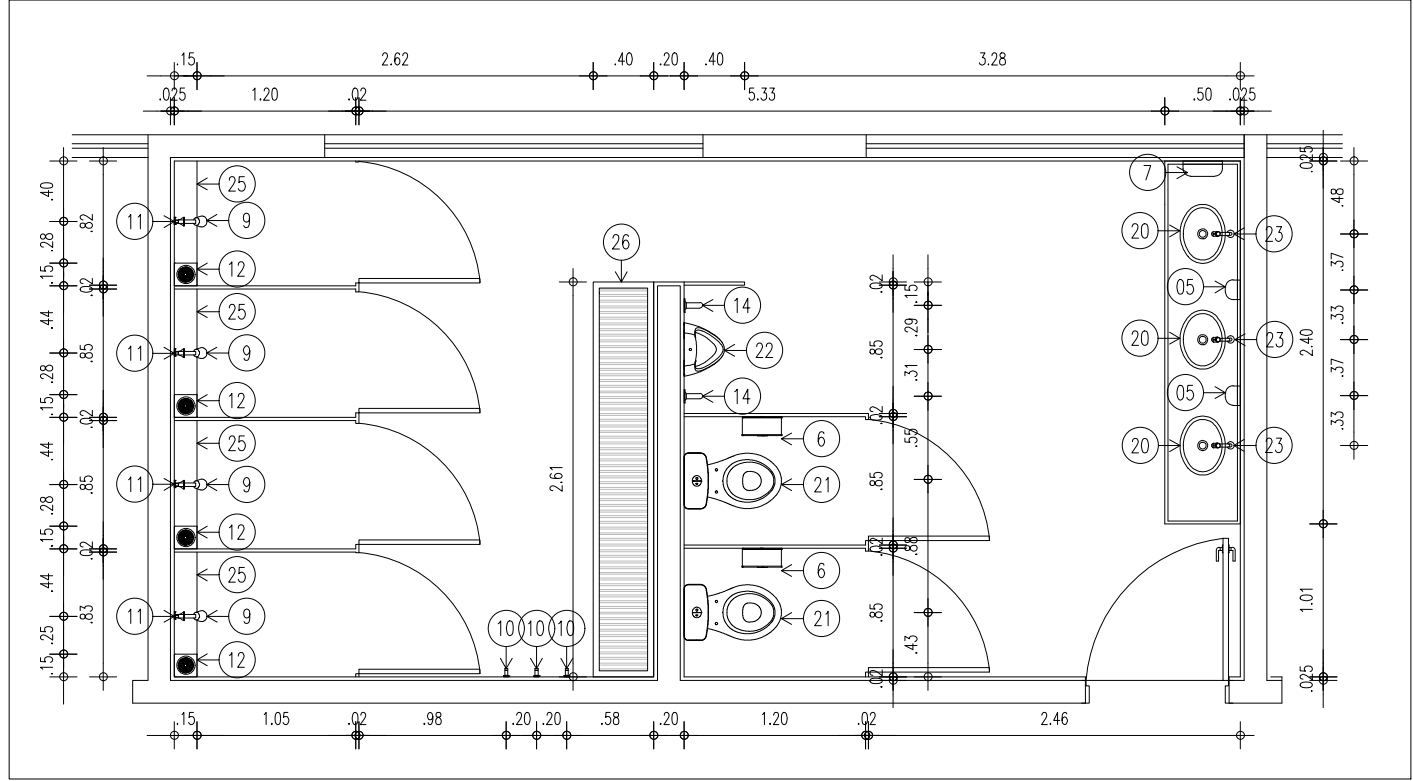
33.1 PLANTA BAIXA - VESTIÁRIO
ESCALA : 1/50



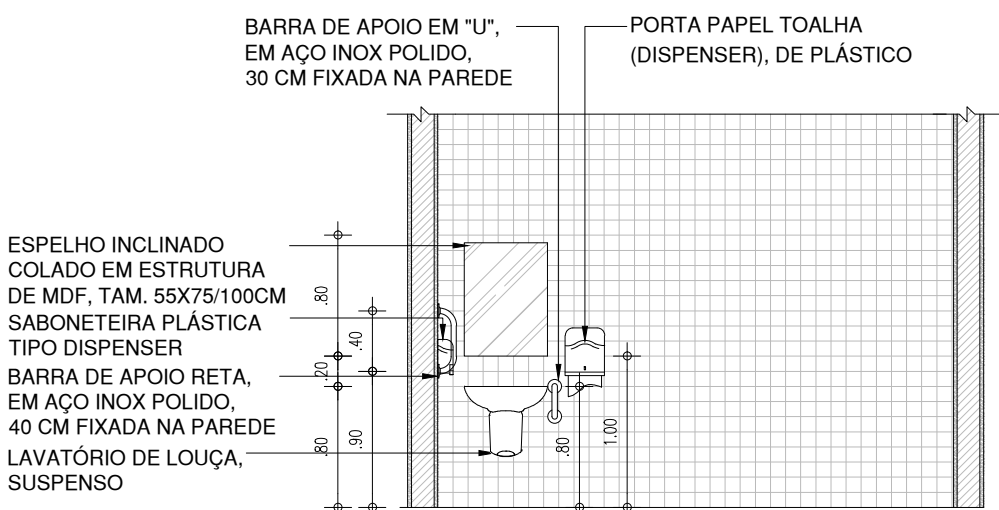
33.2 PLANTA BAIXA I - DETALHE VESTIÁRIO PCD
ESCALA : 1/50



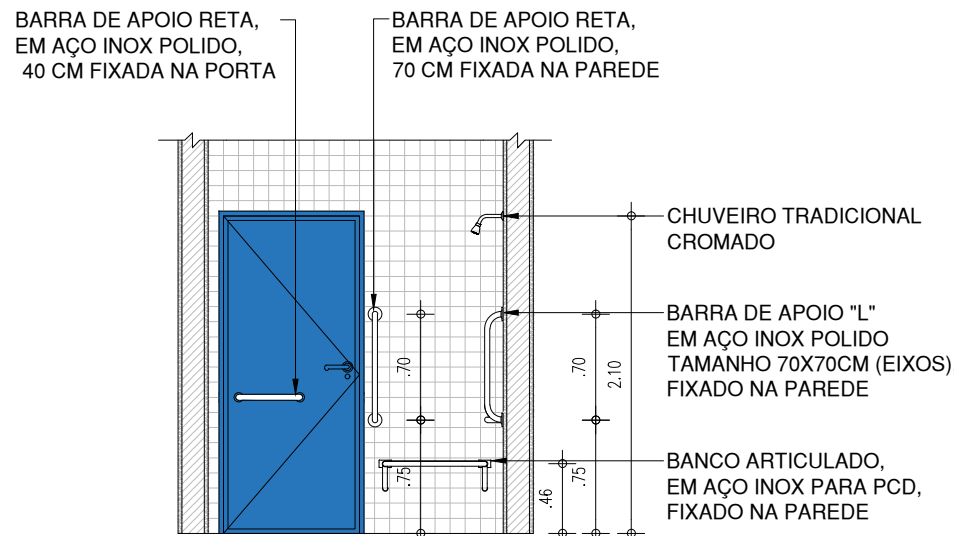
33.3 PLANTA BAIXA II - DETALHE VESTIÁRIO PCD
ESCALA : 1/50



33.4 PLANTA BAIXA - DETALHE VESTIÁRIO
ESCALA : 1/50



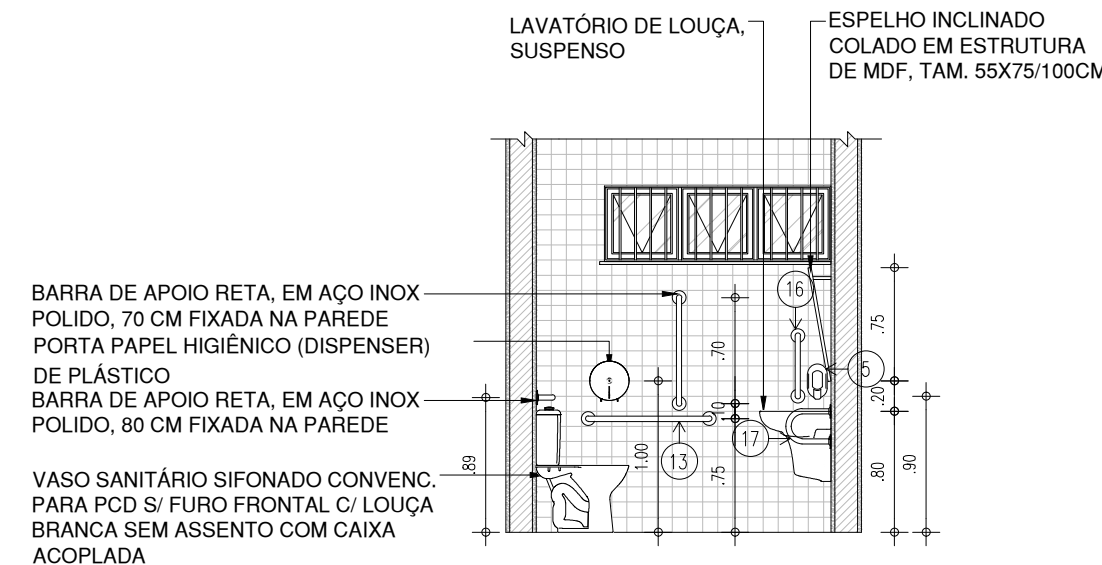
33.5 VISTA 01 - VESTIÁRIO
ESCALA : 1/50



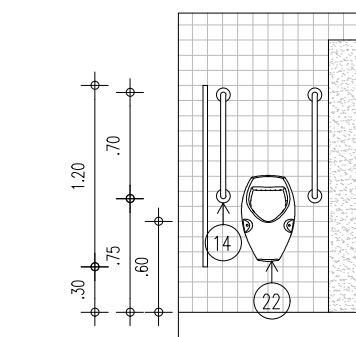
33.6 VISTA 02 - VESTIÁRIO
ESCALA : 1/50



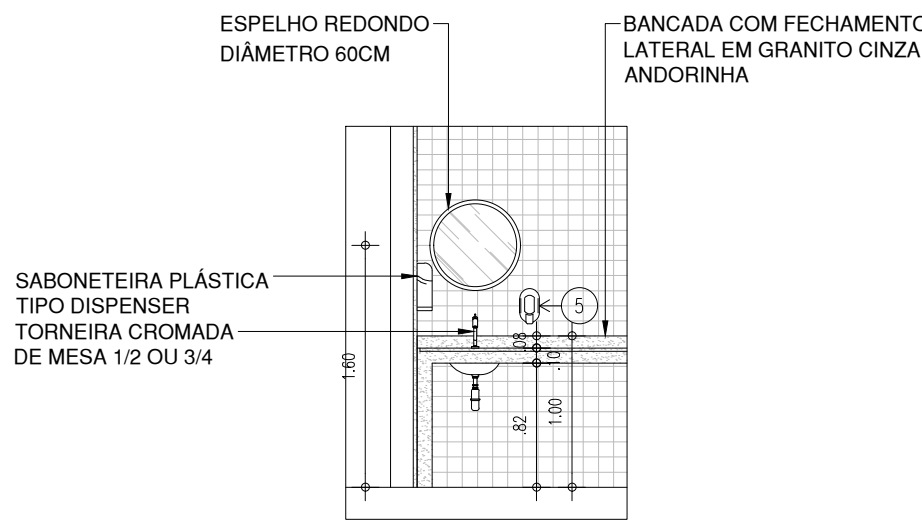
33.7 VISTA 03 - VESTIÁRIO
ESCALA : 1/50



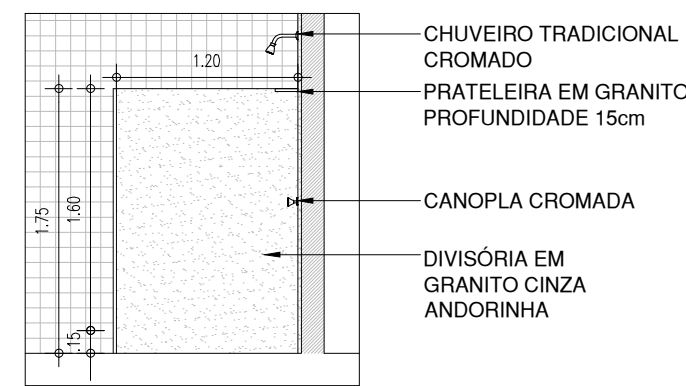
33.8 VISTA 04 - VESTIÁRIO
ESCALA : 1/50



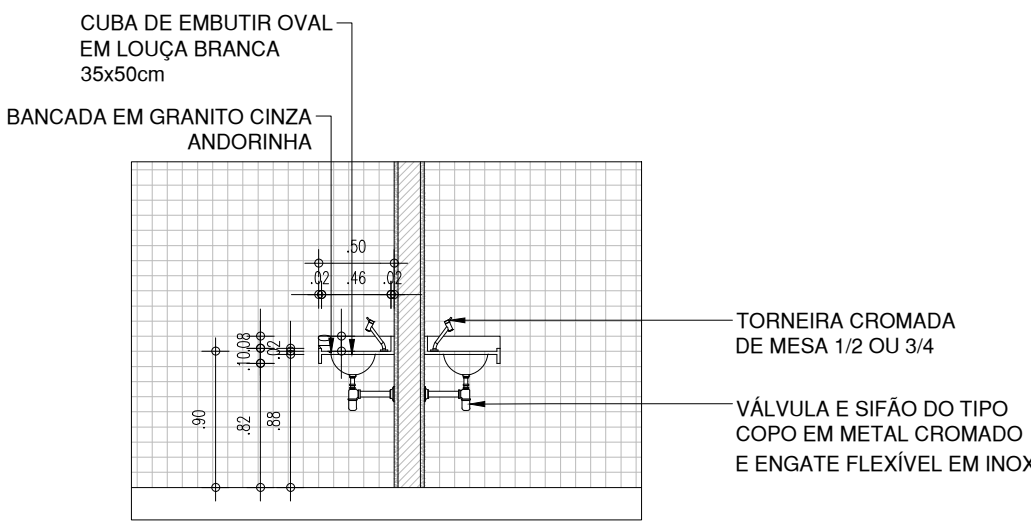
33.9 VISTA 05 - VESTIÁRIO
ESCALA : 1/50



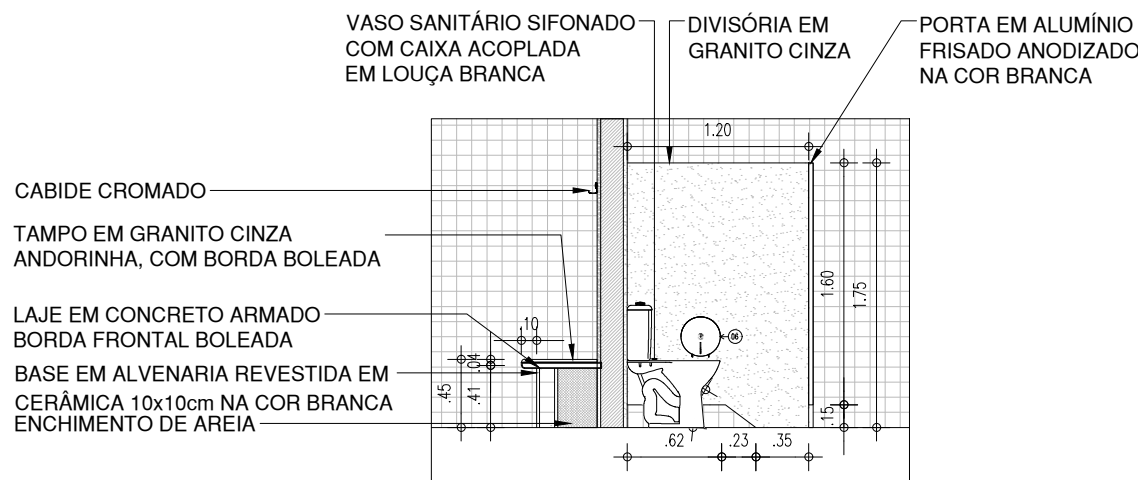
33.10 VISTA 06 - VESTIÁRIO
ESCALA : 1/50



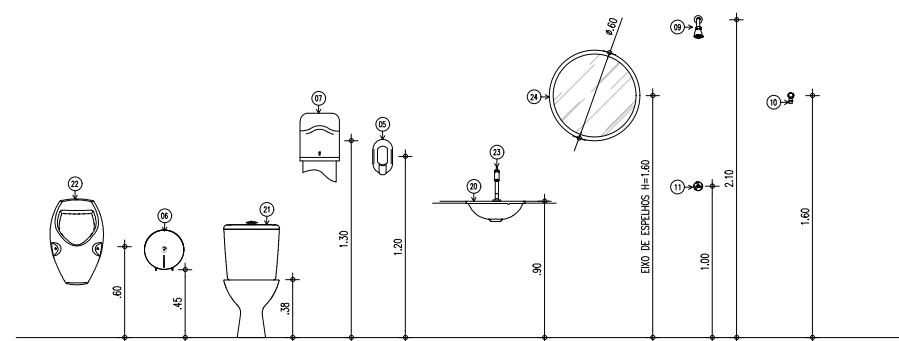
33.11 CORTE AA - VESTIÁRIO
ESCALA : 1/50



33.12 CORTE BB - VESTIÁRIO
ESCALA : 1/50



33.13 CORTE CC - VESTIÁRIO
ESCALA : 1/50



33.14 ALTURAS PEÇAS - VESTIÁRIO
ESCALA : 1/50

LEGENDA - ACESSÓRIOS DE BANHEIROS PCD

01	LAVATÓRIO DE LOUÇA, SUSPENSO, NA COR BRANCA
02	VASO SANITÁRIO SIFONADO CONVENCIONAL PARA PCD SEM FURO FRONTAL COM LOUÇA BRANCA SEM ASSENTO E COM CAIXA ACOPLADA
03	ASSENTO SANITÁRIO CONVENCIONAL
04	TORNEIRA DE MESA COM FECHAMENTO AUTOMATICO PARA LAVATÓRIO
05	SABONETEIRA PLASTICA TIPO DISPENSER PARA SABONETE LIQUIDO COM RESERVATÓRIO 800 A 1500ml
06	PORTA PAPEL HIGIÊNICO (DISPENSER), DE PLÁSTICO
07	PORTA PAPEL TOALHA (DISPENSER), DE PLÁSTICO
08	BANCO ARTICULADO, EM AÇO INOX PARA PCD, FIXADO NA PAREDE
09	CHUVEIRO TRADICIONAL CROMADO
10	CABIDE CROMADO
11	CANOPLA CROMADA
12	RALO SIFONADO EM PVC, COM ACABAMENTO CROMADO
13	BARRA DE APOIO RETA, EM AÇO INOX POLIDO, 80 CM FIXADA NA PAREDE
14	BARRA DE APOIO RETA, EM AÇO INOX POLIDO, 70 CM FIXADA NA PAREDE
15	BARRA DE APOIO EM L, EM AÇO INOX POLIDO, 70x70 CM FIXADA NA PAREDE
16	BARRA DE APOIO RETA, EM AÇO INOX POLIDO, 40 CM FIX. PORTA OU PAREDE
17	BARRA DE APOIO EM U, EM AÇO INOX POLIDO, 30 CM FIXADA NA PAREDE
18	VÁLVULA E SIFÃO DO TIPO COPO EM METAL CROMADO E ENGATE FLEXÍVEL EM INOX PARA LAVATÓRIOS
19	ESPELHO INCLINADO COLADO NA ESTRUTURA DE MDF, TAM. 55X80/100CM

LEGENDA - ACESSÓRIOS DE BANHEIROS

20	CUBA DE EMBUTIR OVAL EM LOUÇA BRANCA, 35 X 50CM OU EQUIVALENTE
21	VASO SANITÁRIO SIFONADO COM CAIXA ACOPLADA EM LOUÇA BRANCA
03	ASSENTO SANITÁRIO CONVENCIONAL
22	MICTÓRIO SIFONADO EM LOUÇA BRANCA
05	SABONETEIRA PLASTICA TIPO DISPENSER PARA SABONETE LIQUIDO COM RESERVATÓRIO 800 A 1500ml
06	PORTA PAPEL HIGIÊNICO (DISPENSER), DE PLÁSTICO
07	PORTA PAPEL TOALHA (DISPENSER), DE PLÁSTICO
23	TORNEIRA CROMADA DE MESA 1/2 OU 3/4 PARA LAVATÓRIO
09	CHUVEIRO TRADICIONAL CROMADO
10	CABIDE CROMADO
11	CANOPLA CROMADA
12	RALO SIFONADO EM PVC, COM ACABAMENTO CROMADO
18	VÁLVULA E SIFÃO DO TIPO COPO EM METAL CROMADO E ENGATE FLEXÍVEL EM INOX PARA LAVATÓRIOS
24	ESPELHO REDONDO DIÂMETRO 60CM
25	PRATELEIRA EM GRANITO PROFUNDIDADE 15CM
26	BANCO EM CONCRETO, COM ASSENTO EM GRANITO

HISTÓRICO

ALTERAÇÃO	REVISÃO	DATA
1.		
2.		
3.		
4.		
5.		

ARQUITETO(A):

Yluska Rufino

ENGENHEIRO(A) RESPONSÁVEL:

PROPRIETÁRIO:

GOVERNO DO
ESTADO DO PIAUÍ
Secretaria de Estado
da Educação / SEDUC

GOVERNO DO ESTADO DO PIAUÍ

SEDUC - SECRETARIA DE ESTADO DA EDUCAÇÃO

DEPARTAMENTO:
UNIDADE DE GESTÃO DA REDE FÍSICA

TÍTULO DO PROJETO:
U. E. MALAQUIAS RIBEIRO DAMASCENO - QUADRA POLIESPORTIVA

ENDEREÇO DO SERVIÇO:
AV. DEPUTADO WALDEMAR MACÊDO

TÍTULO DO DESENHO:
DETALHAMENTO VESTIÁRIOS

MUNICÍPIO:
SÃO LOURENÇO DO PIAUÍ - PI

ZONA:
URBANA

DESENHO:
YLUSKA RUFINO

FASE:
PROJ. ARQ.

DATA:
JULHO / 2022

DESENHO:

ARQ

PRANCHA:

06/09

ESCALA:

1/50

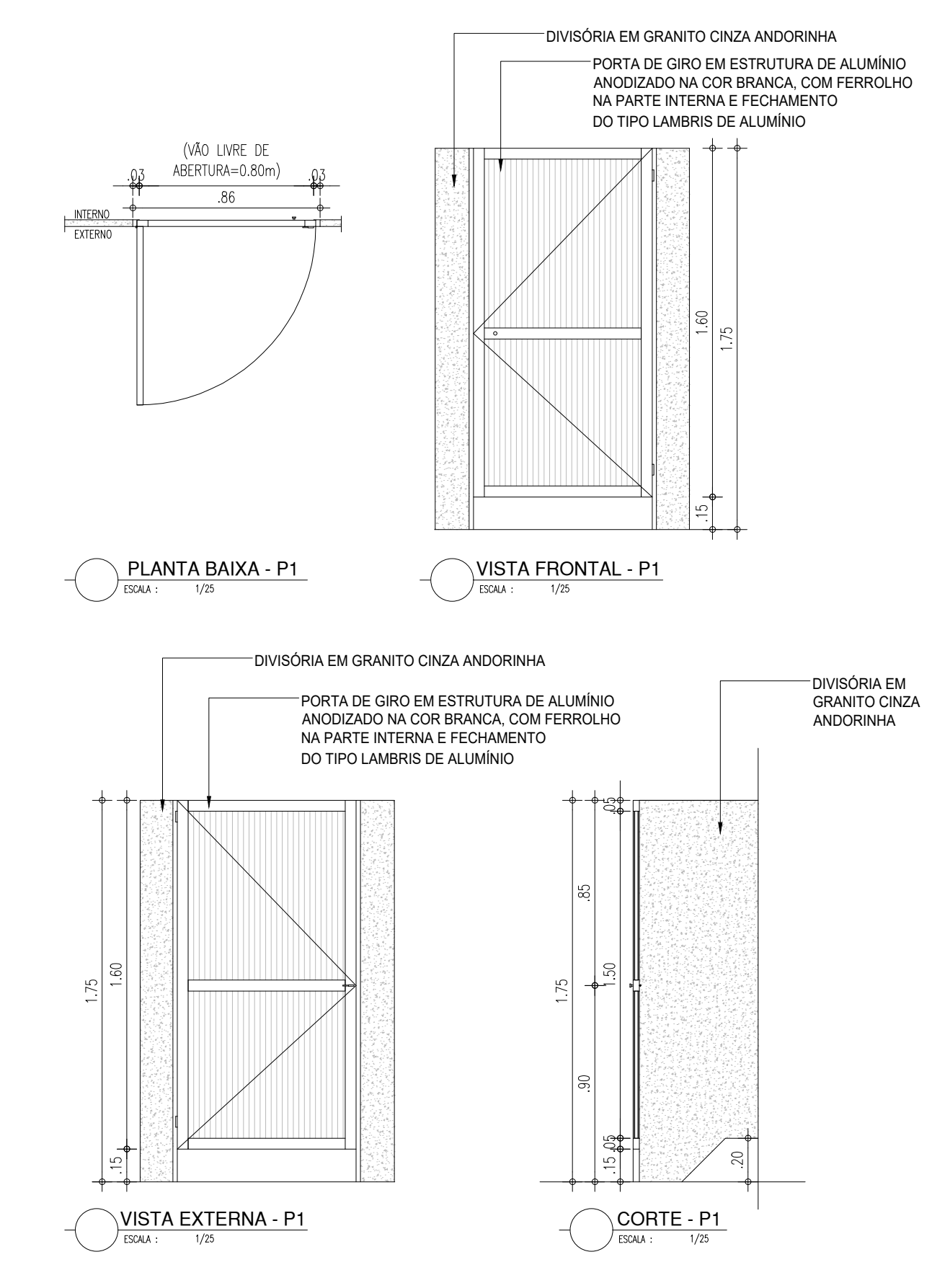
REVISÃO:
REVISÃO 01

COR PENA
07 0.1
yellow 07 0.2
green 07 0.3
cyan 07 0.4
blue 07 0.5
magenta 07 0.6
white 07 0.7
08 0.8
40 0.9
94 0.1
240 0.1
253 0.1

PORTA DE 80cm EM ALUMINIO - BOX VESTIÁRIOS

P1

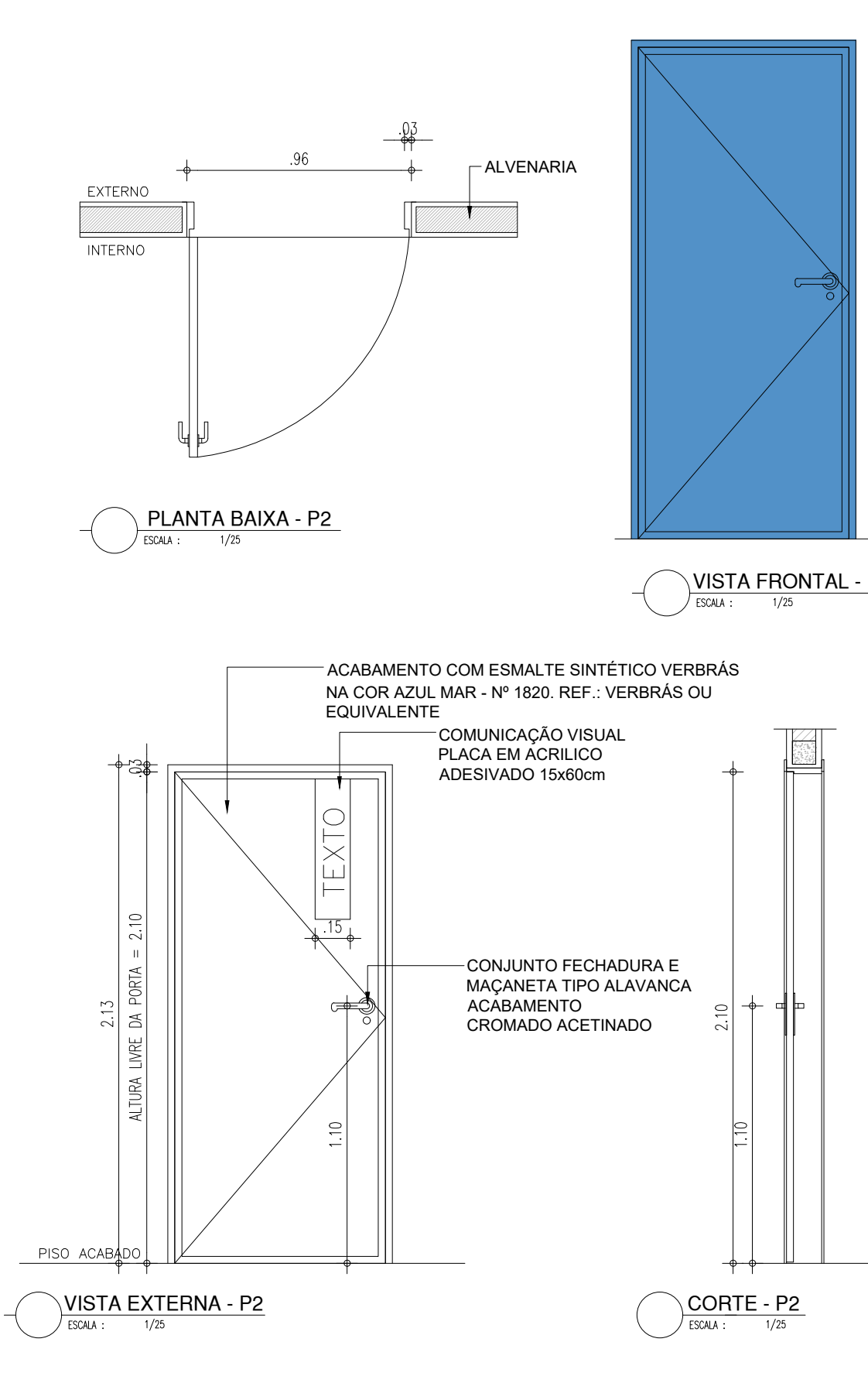
PORTA EM ALUMÍNIO FRISADO ANODIZADO, NA COR NATURAL.



PORTA DE 90cm COR AZUL - VESTIÁRIOS

P2

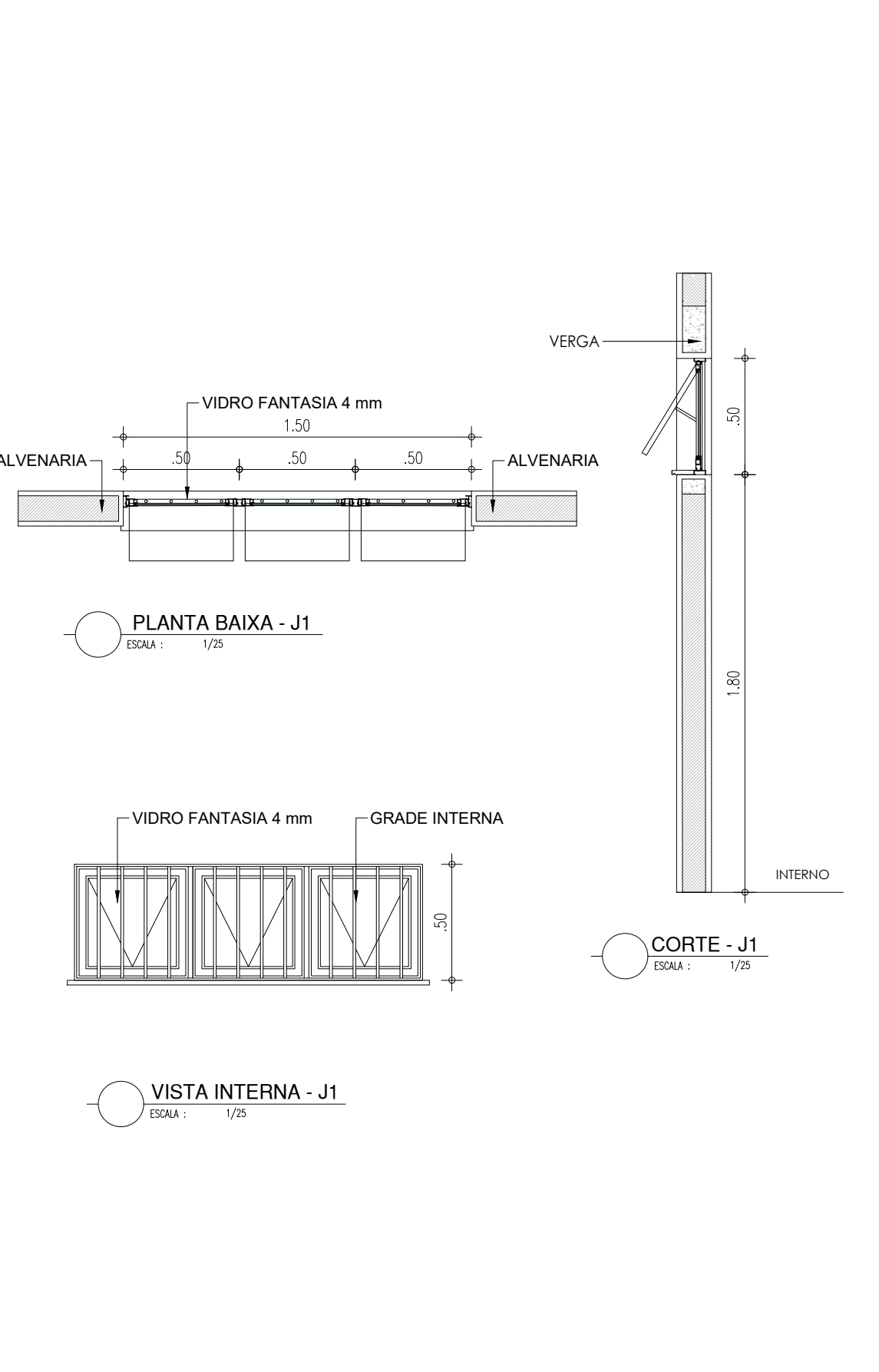
PORTA COM ESTRUTURA DE METALON, FECHAMENTO EM CHAPA DUPLA, PINTADA COM ESMALTE SINTÉTICO VERBRÁS NA COR AZUL MAR - Nº 1820. REF.: VERBRÁS OU EQUIVALENTE



ESQUADRIA EM ALUMÍNIO E VIDRO - VESTIÁRIOS

J1

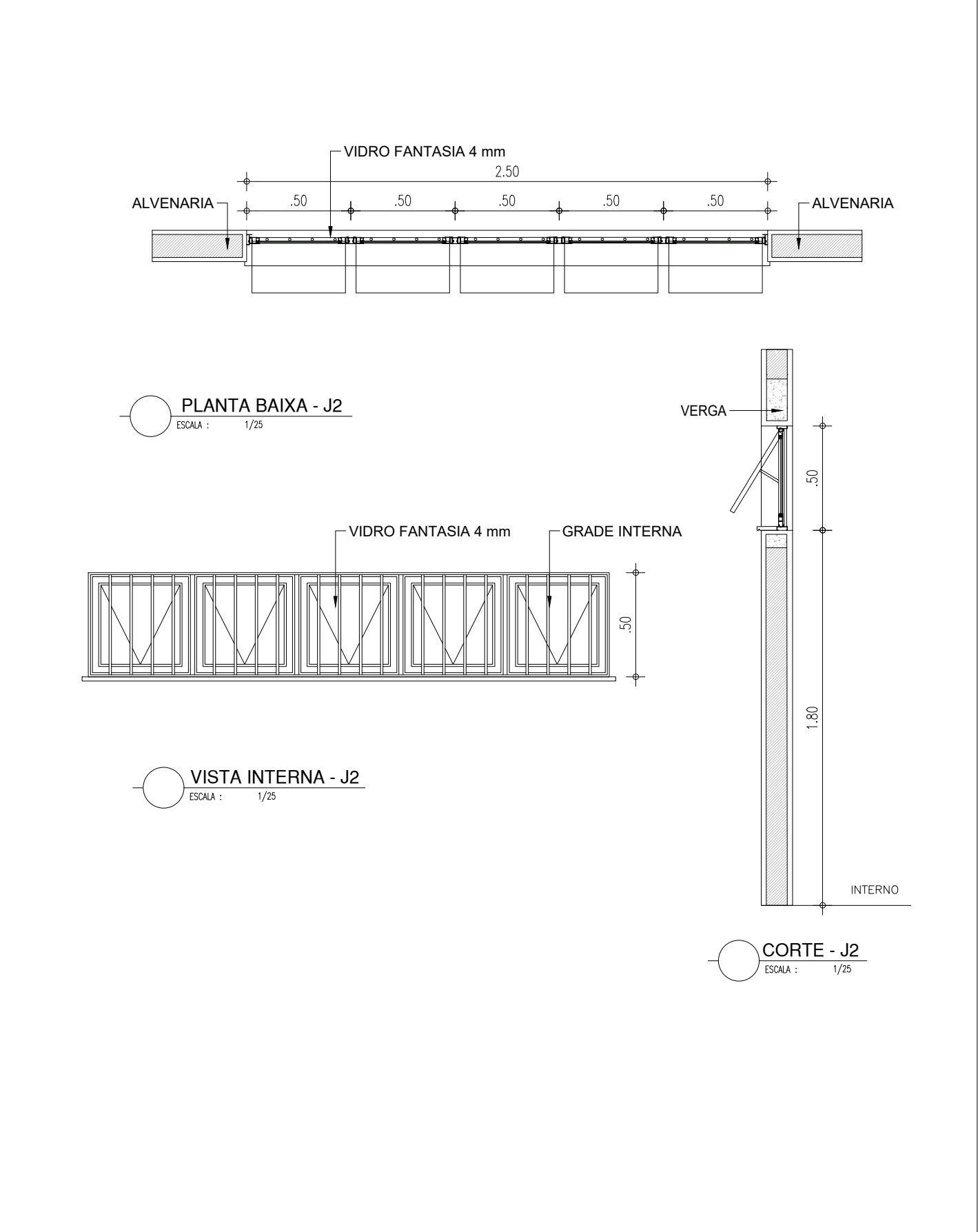
1.50x0.50x1.80m TIPO: MAXIM'AR ÁREA=0.75m²
JANELA MAXIM'AR EM ALUMÍNIO BRANCO COM GRADE INTERNA E VIDRO FANTASIA 4mm



ESQUADRIA EM ALUMÍNIO E VIDRO - VESTIÁRIOS

J2

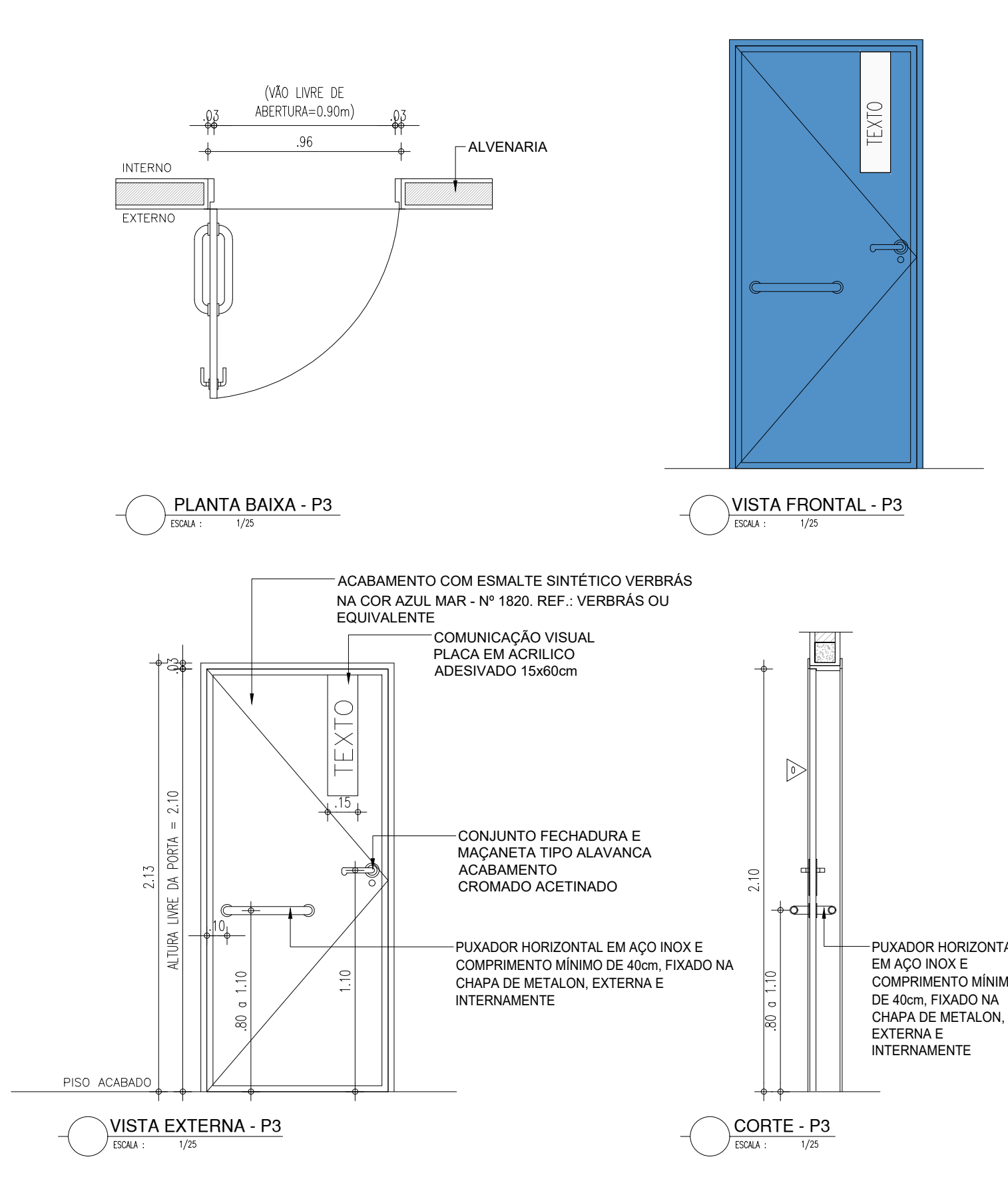
2.50x0.50x1.80m TIPO: MAXIM'AR ÁREA=1.25m²
JANELA MAXIM'AR EM ALUMÍNIO BRANCO COM GRADE INTERNA E VIDRO FANTASIA 4mm



PORTA DE 90cm - VESTIÁRIOS P.C.D.

P3

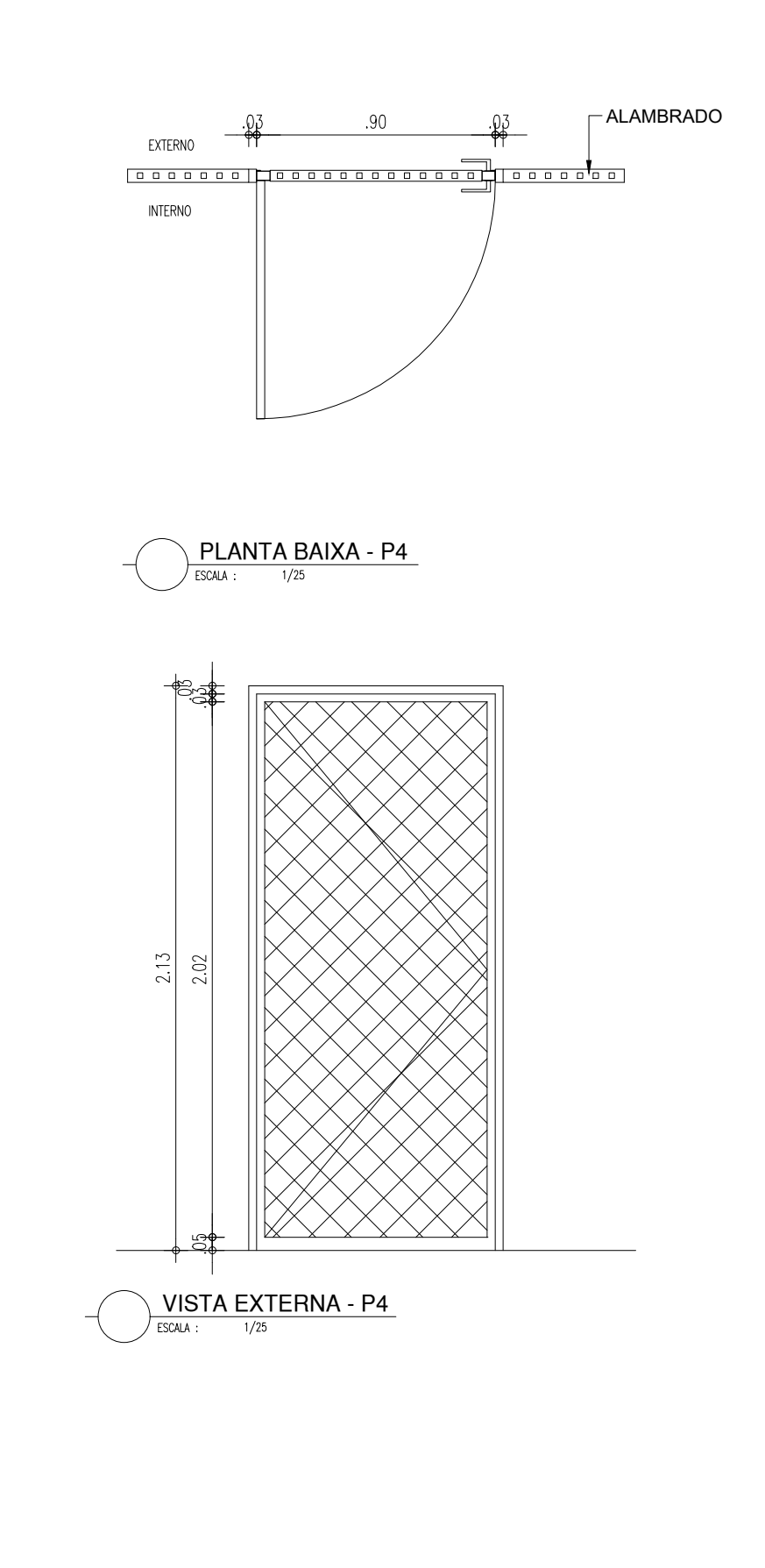
PORTA COM ESTRUTURA DE METALON, FECHAMENTO EM CHAPA DUPLA, PINTADA COM ESMALTE SINTÉTICO VERBRÁS NA COR AZUL MAR - Nº 1820, E COM BARRA DE ACESSIBILIDADE EM INOX. REF.: VERBRÁS OU EQUIVALENTE



PORTA DE 90cm - QUADRA

P4

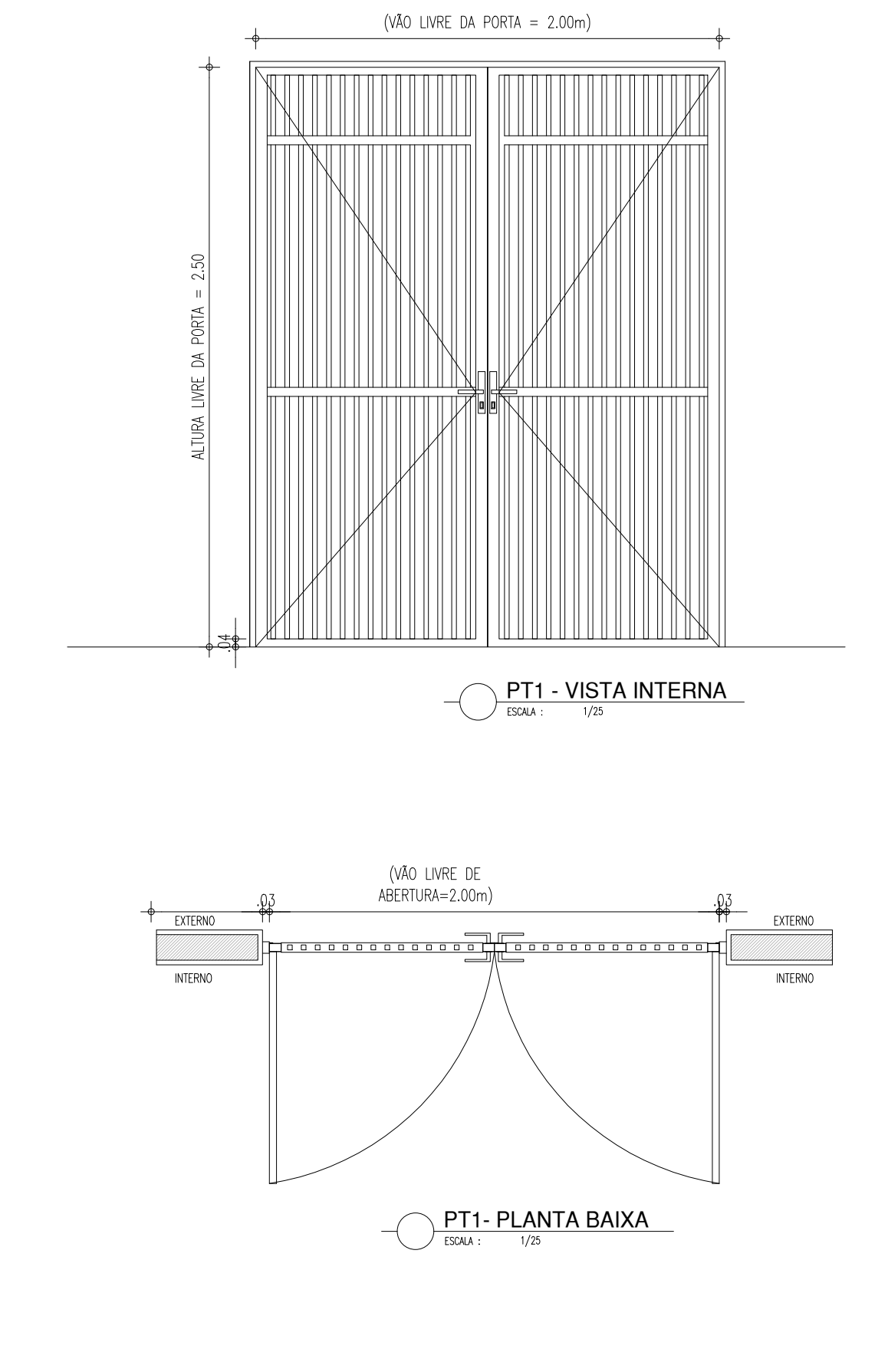
PORTA EM ALAMBRADO METÁLICO DE AÇO GALVANIZADO, COM PINTURA NA COR AZUL




PORTÃO DE ACESSO

PT1

PORTÃO EM ESTRUTURA EM BARRAS DE METALON, PINTADO COM ESMALTE SINTÉTICO VERBRÁS NA COR BRANCO NEVE - Nº 2418. REF.: VERBRÁS OU ESQUIVALENTE

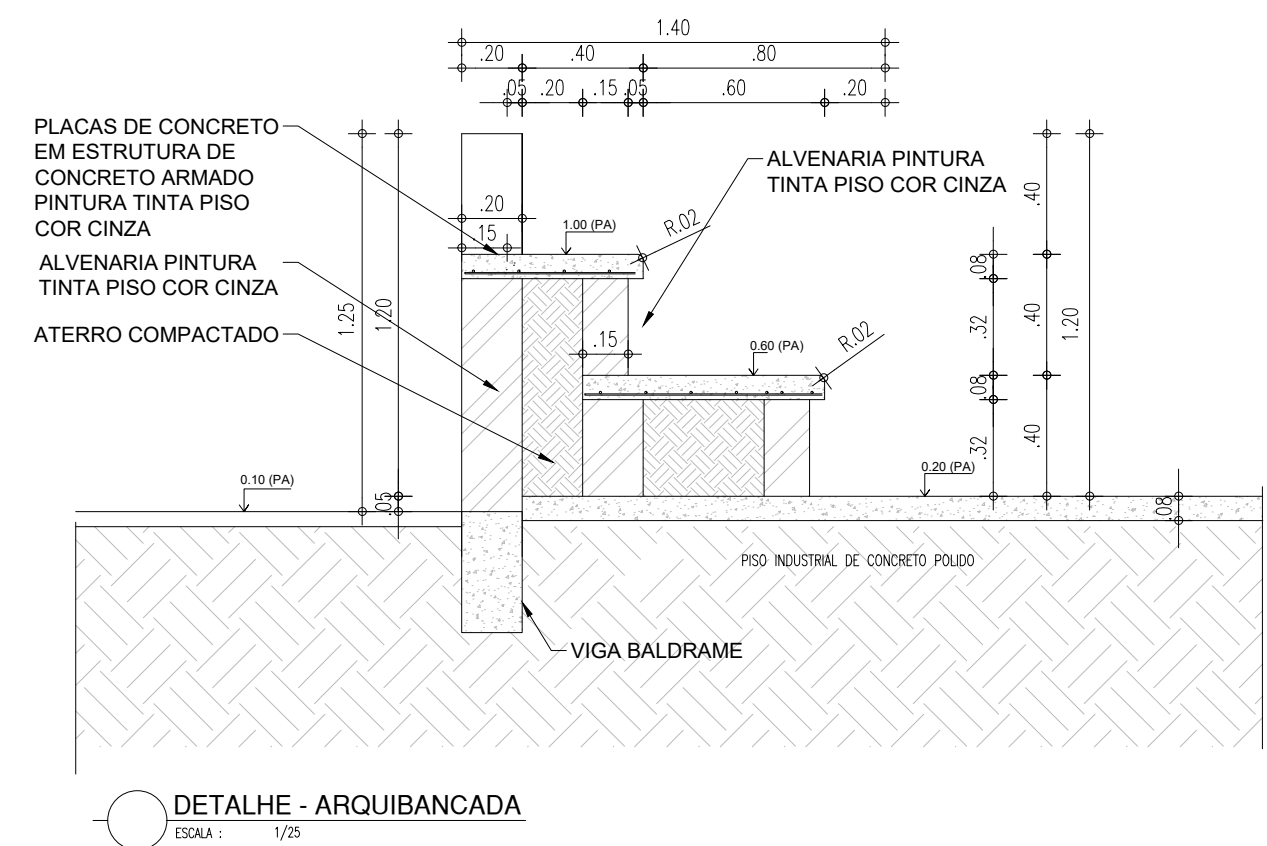
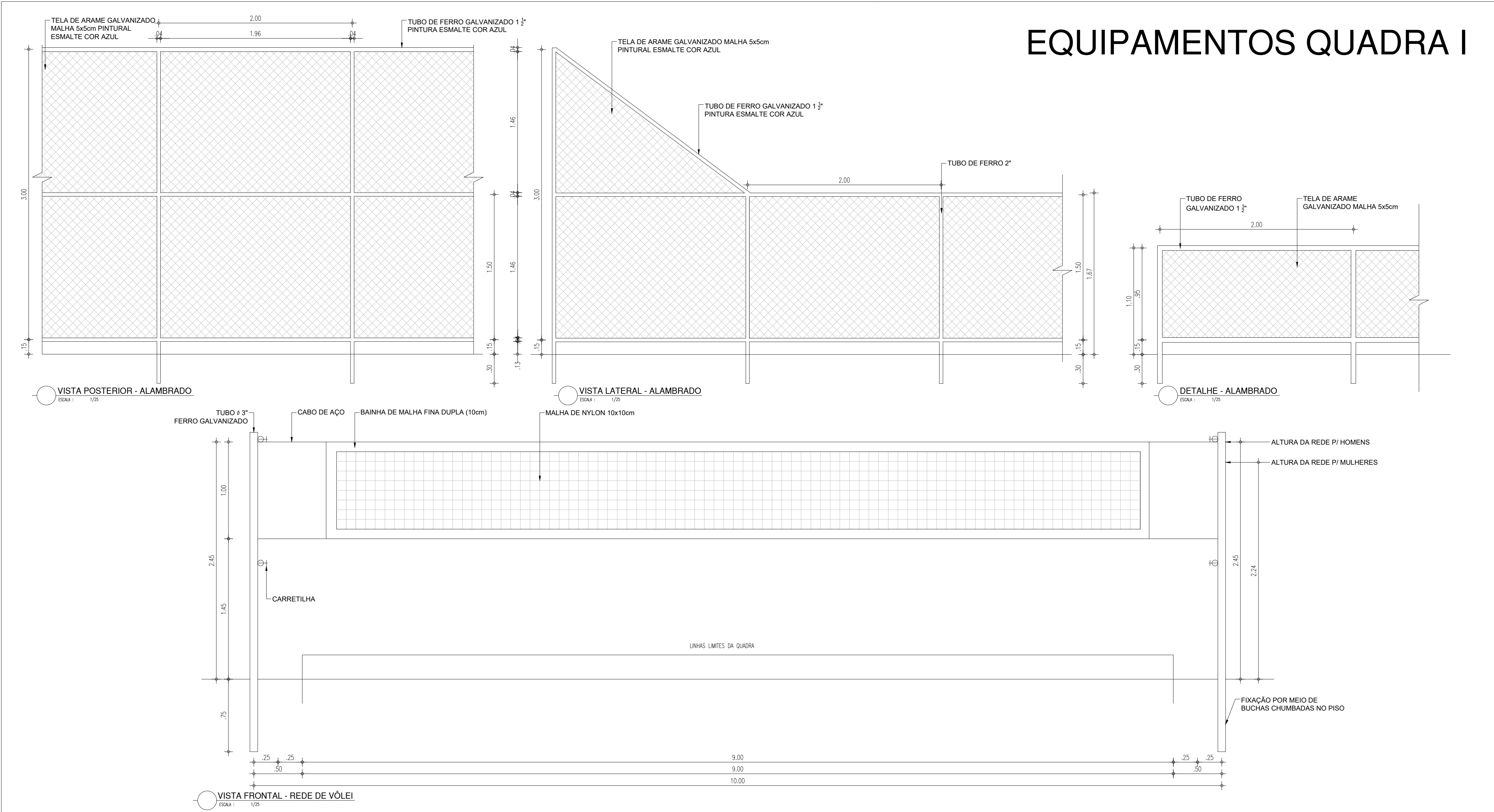


HISTÓRICO		
ALTERAÇÃO	REVISÃO	DATA
1.		
2.		
3.		
4.		
5.		
ARQUITETO(A): 	ENGENHEIRO(A) RESPONSÁVEL:	PROPRIETÁRIO:

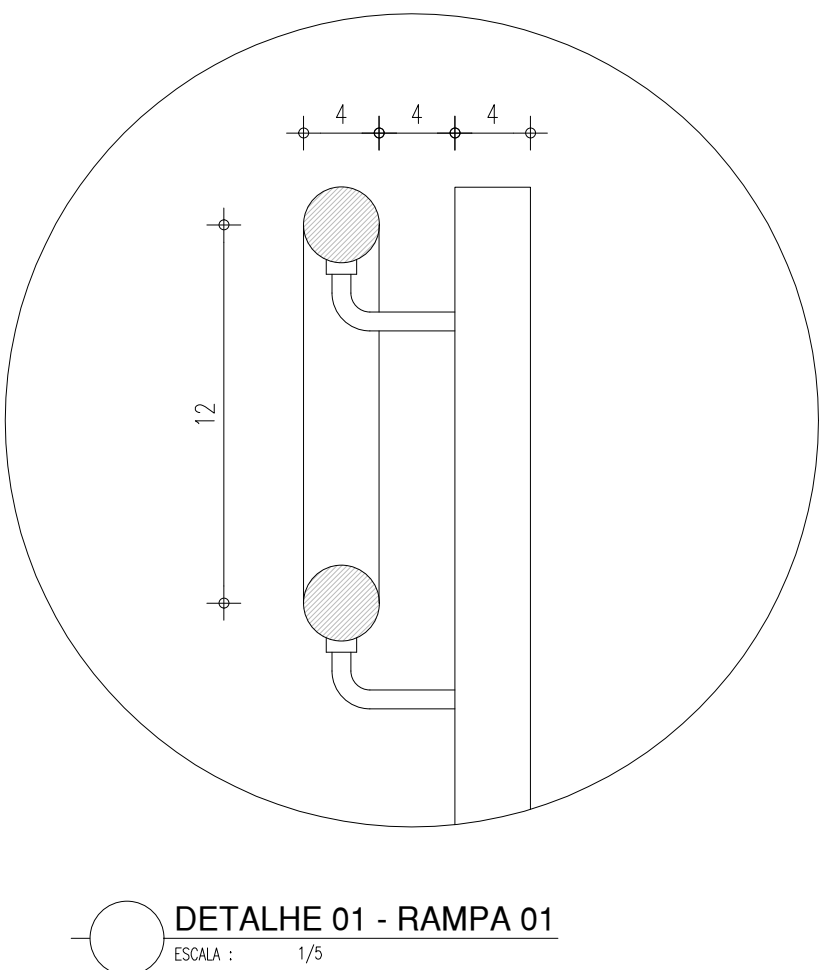
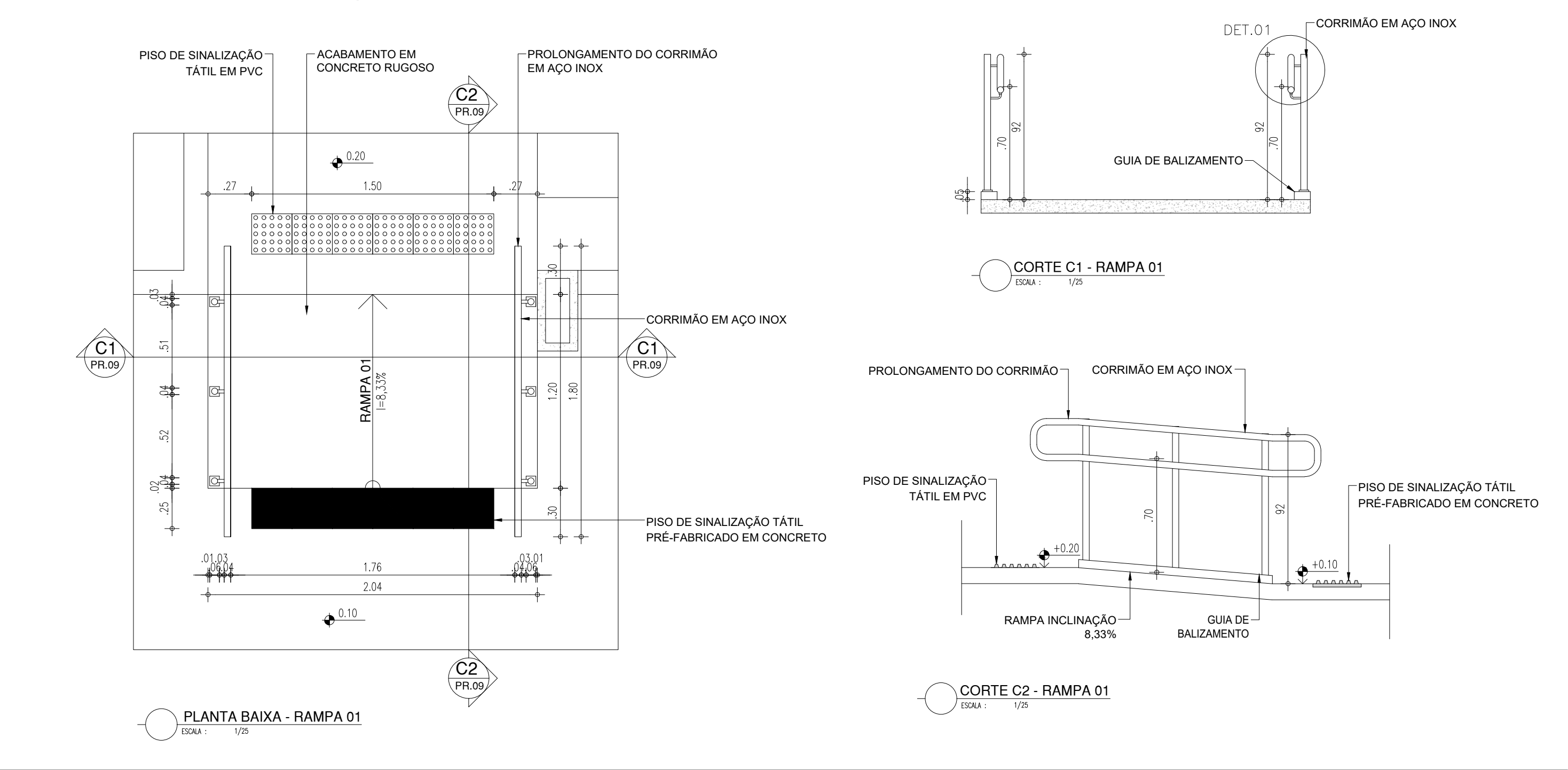
GOVERNO DO ESTADO DO PIAUÍ Secretaria de Estado da Educação / SEDUC		GOVERNO DO ESTADO DO PIAUÍ SEDUC - SECRETARIA DE ESTADO DA EDUCAÇÃO	
DEPARTAMENTO: UNIDADE DE GESTÃO DA REDE FÍSICA	TÍTULO DO PROJETO: U. E. MALAQUIAS RIBEIRO DAMASCENO - QUADRA POLIESPORTIVA	DESENHO: ARQ	PRANCHA: 07/09
ENDEREÇO DO SERVIÇO: AV. DEPUTADO WALDEMAR MACÊDO	MUNICÍPIO: SÃO LOURENÇO DO PIAUÍ - PI	ZONA: URBANA	ESCALA: 1/25
TÍTULO DO DESENHO: DETALHAMENTO ESQUADRIAS	DESENHO: YLUSKA RUFINO	FASE: PROJ. ARQ.	REVISÃO: REVISÃO 01
		DATA: JULHO / 2022	

COR PENA
07 0.1
red 07 0.2
yellow 07 0.3
green 07 0.4
cyan 07 0.5
blue 07 0.6
magenta 07 0.7
white 07 0.8
08 0.1
40 0.1
94 0.1
240 0.1
253 0.1


EQUIPAMENTOS QUADRA I




RAMPA 01



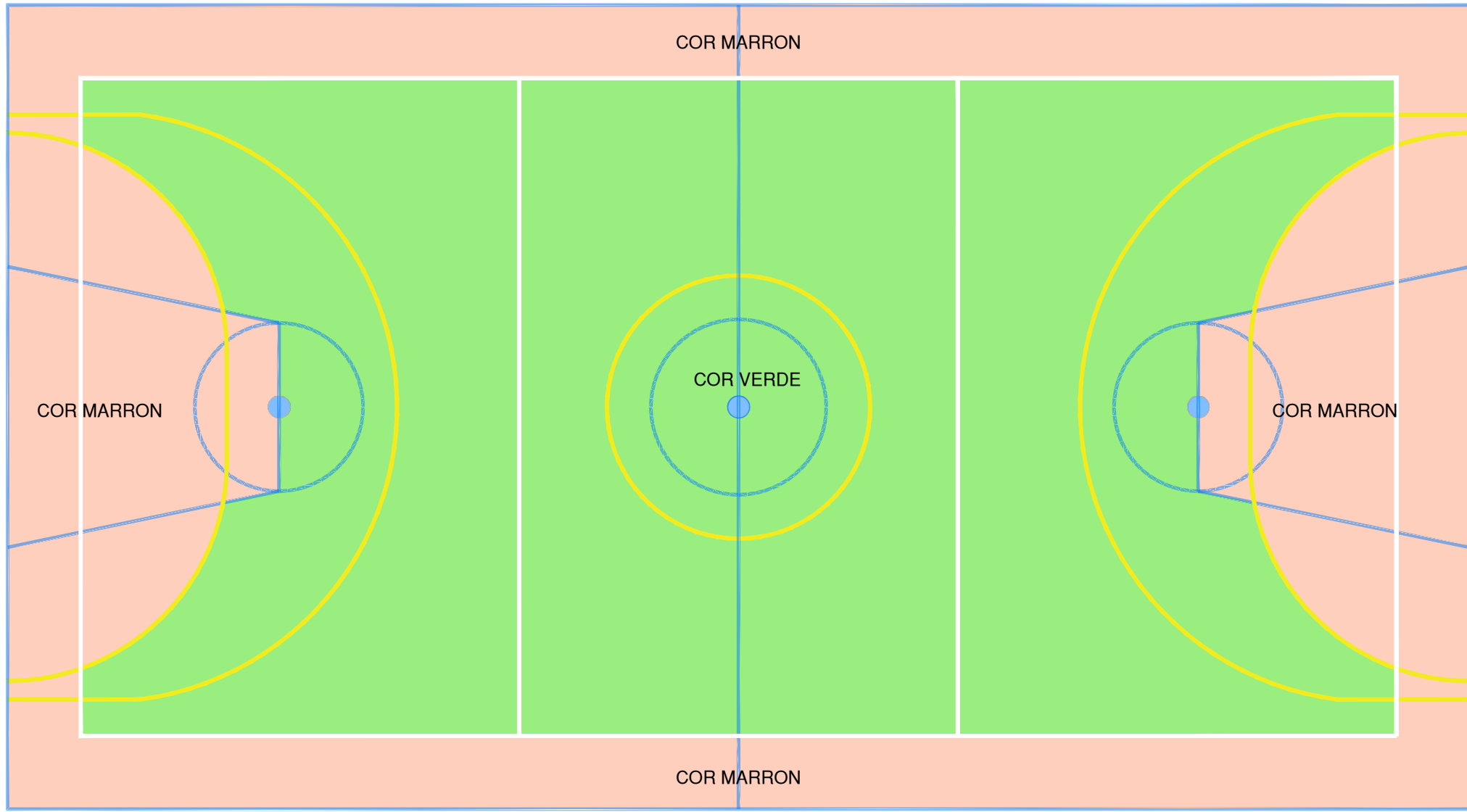
HISTÓRICO		
ALTERAÇÃO	REVISÃO	DATA
1.		
2.		
3.		
4.		
5.		

ARQUITETO(A): 	ENGENHEIRO(A) RESPONSÁVEL:	PROPRIETÁRIO:
--	----------------------------	---------------

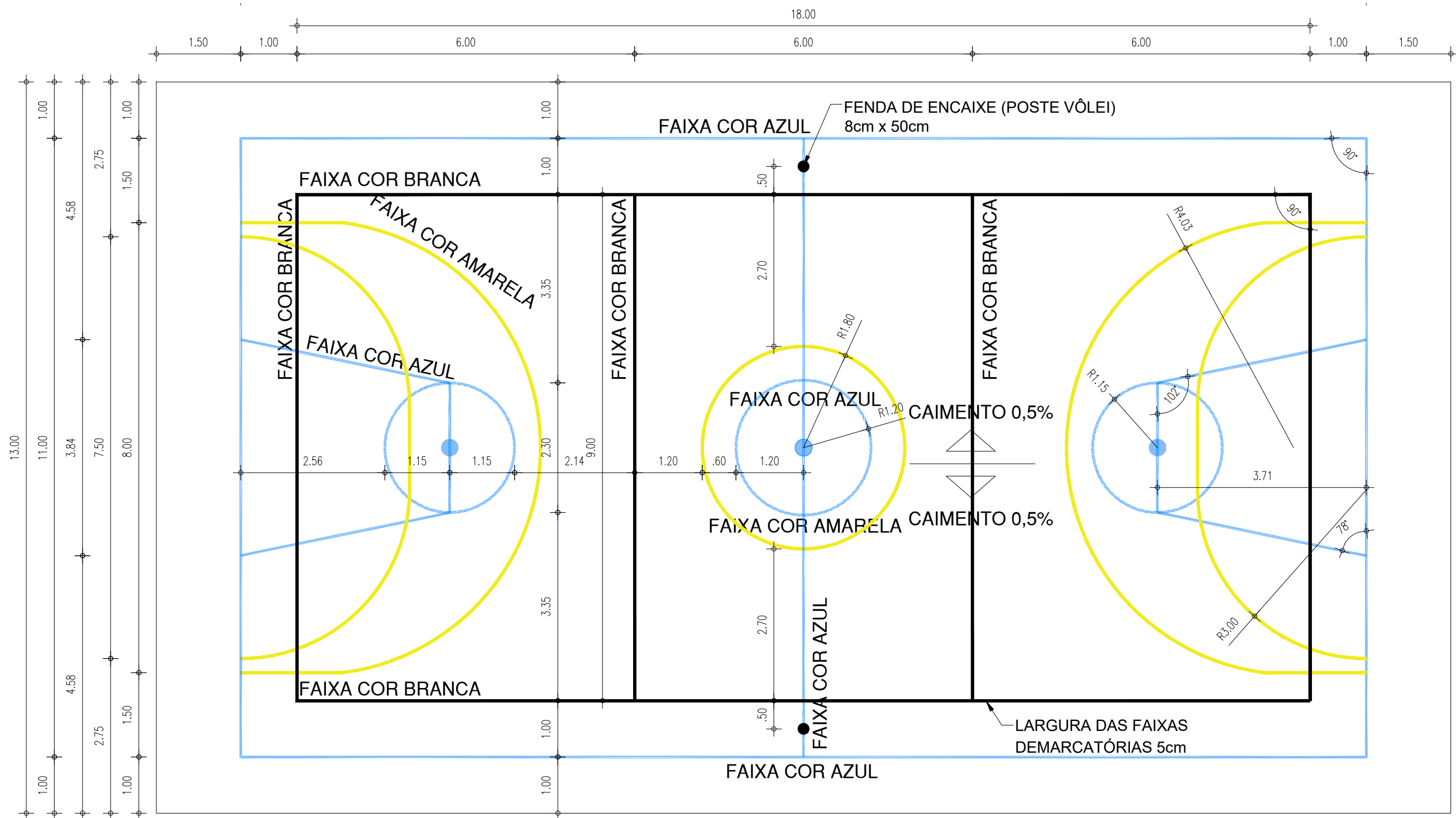
 GOVERNO DO ESTADO DO PIAUÍ Secretaria de Estado da Educação / SEDUC	GOVERNO DO ESTADO DO PIAUÍ	
	SEDUC - SECRETARIA DE ESTADO DA EDUCAÇÃO	

DEPARTAMENTO: UNIDADE DE GESTÃO DA REDE FÍSICA	DESENHO: ARQ	
TÍTULO DO PROJETO: U. E. MALAQUIAS RIBEIRO DAMASCENO - QUADRA POLIESPORTIVA	PRANCHA: 08/09	
ENDEREÇO DO SERVIÇO: AV. DEPUTADO WALDEMAR MACÊDO	MUNICÍPIO: SÃO LOURENÇO DO PIAUÍ - PI	
TÍTULO DO DESENHO: DETALHAMENTO GERAL 01	ZONA: URBANA	ESCALA: INDICADA
DESENHO: YLUSKA RUFINO	FASE: PROJ. ARQ.	DATA: JULHO / 2022
		REVISÃO: REVISÃO 01

red	COR	PENA
yellow	07	0.1
green	07	0.2
cyan	07	0.3
blue	07	0.4
light blue	07	0.5
magenta	07	0.6
white	07	0.7
black	07	0.8
gray	40	0.1
dark gray	94	0.1
very dark gray	240	0.1
black	253	0.1

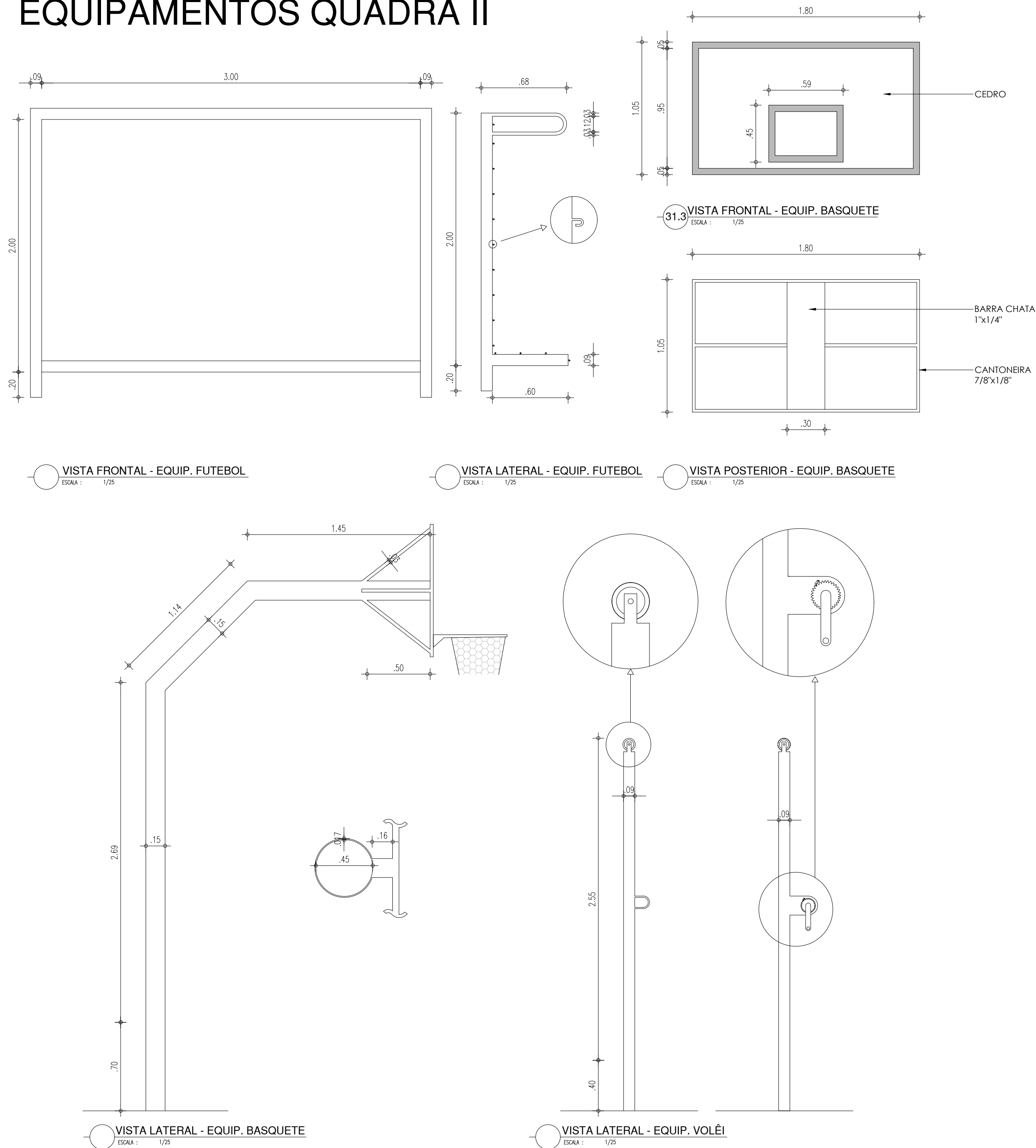


PLANTA BAIXA PINTURA PISO DA QUADRA (PINTURA INTERNA)



PLANTA BAIXA PINTURA PISO DA QUADRA (FAIXAS)

EQUIPAMENTOS QUADRA II

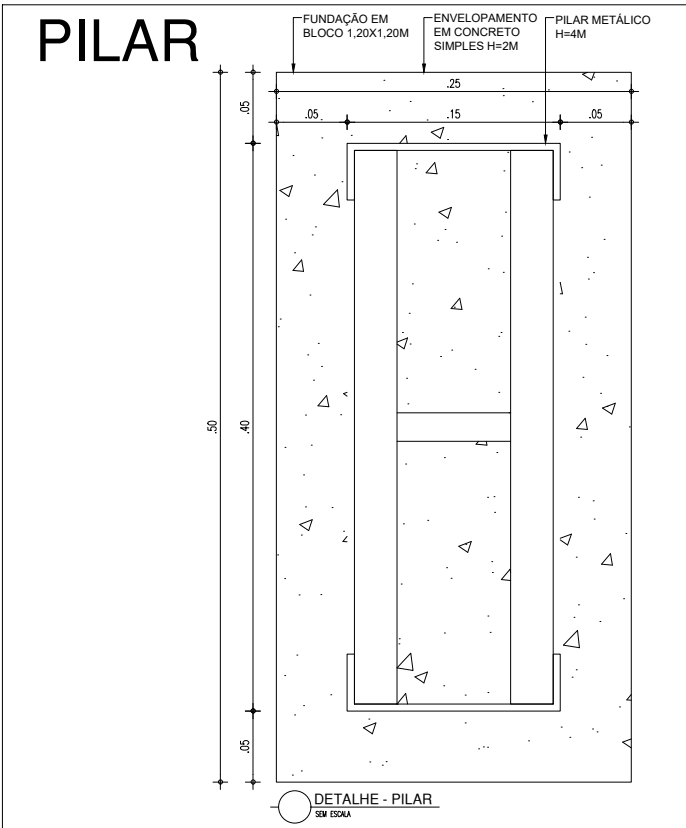


HISTÓRICO		
ALTERAÇÃO	REVISÃO	DATA
1.		
2.		
3.		
4.		
5.		

ARQUITETO(A): <i>Yluska Rufino</i>	ENGENHEIRO(A) RESPONSÁVEL:	PROPRIETÁRIO:
---------------------------------------	----------------------------	---------------

GOVERNO DO ESTADO DO PIAUÍ Secretaria de Estado da Educação / SEDUC	GOVERNO DO ESTADO DO PIAUÍ	
	SEDUC - SECRETARIA DE ESTADO DA EDUCAÇÃO	

DEPARTAMENTO: UNIDADE DE GESTÃO DA REDE FÍSICA	DESENHO: ARQ	
TÍTULO DO PROJETO: U. E. MALAQUIAS RIBEIRO DAMASCENO - QUADRA POLIESPORTIVA	PRANCHA: 09/09	
ENDEREÇO DO SERVIÇO: AV. DEPUTADO WALDEMAR MACÊDO	MUNICÍPIO: SÃO LOURENÇO DO PIAUÍ - PI	ZONA: URBANA
TÍTULO DO DESENHO: DETALHAMENTO GERAL 02	ESCALA: INDICADA	REVISÃO: REVISÃO 01
DESENHO: YLUSKA RUFINO	FASE: PROJ. ARQ.	DATA: JULHO / 2022



COR	PENA
red	07
yellow	07
green	07
cyan	07
blue	07
magenta	07
white	07
08	07
40	07
04	07
240	07
253	07